



Cuadro de Mando Mensual

ENERO

2015

Índice del Contenido

- Total Hospital
- Servicio : Traumatología
- AGC : Cirugía General y Digestivo
- Servicio : Ginecología
- Servicio : Obstetricia
- Servicio : Urología
- Servicio : ORL
- Servicio : Oftalmología
- AGC : Medicina Interna
- AGC: Medicina Interna
 - a. Sección: Cardiología (Hosp. Tradicional + Hosp. UCE)
 - b. Sección: Cardiología (Hosp. Tradicional)
Sección: Cardiología (UCE)
 - c. Sección: Digestivo (Hosp. Tradicional + Hosp. UCE)
 - d. Sección: Digestivo (Hosp. Tradicional)
Sección: Digestivo (UCE)
 - e. Sección: Endocrinología (Hosp. Tradicional + Hosp. UCE)
 - f. Sección: Endocrinología (Hosp. Tradicional)
Sección: Endocrinología (UCE)
 - g. Sección: Medicina Interna (Hosp. Tradicional + Hosp. UCE)
 - h. Sección: Medicina Interna (Hosp. Tradicional)
Sección: Medicina Interna (UCE)
 - i. Sección: Neurología (Hosp. Tradicional + Hosp. UCE)
 - j. Sección: Neurología (Hosp. Tradicional)
Sección: Neurología (UCE)
 - k. Sección: Neumología(Hosp. Tradicional + Hosp. UCE)
 - l. Sección: Neumología (Hosp. Tradicional)
Sección: Neumología (UCE)
 - m. Sección: Unidad de Corta Estancia (todas las Hosp. en UCE)
- AGC: Nefrología (Hosp. Tradicional + Hosp. UCE)
Sección: Nefrología (Hosp. Tradicional)
Sección: Nefrología UCE)
- Agc : Medicina Intensiva
- Servicio : Unidad de Cuidados Paliativos
- Servicio : Pediatría
- Servicio : Neonatología
- AGC: Salud Mental

- Servicio : Hematología
- AGC : Urgencias
- Servicio : Dermatología
- Servicio : Rehabilitación
- Servicio : Anestesia
- Servicio : Neurofisiología Clínica
- Servicio : Anatomía Patológica
- Radiología



HOSPITALIZACIÓN	Mes			Acumulado		
	año actual	año anterior	previsto	año actual	año anterior	previsto
I. PROGRAMADOS	190	207	166	190	207	166
I. URGENTES	587	595	555	587	595	555
TOTAL INGRESOS	777	802	721	777	802	721
TRASLADOS	86	58	72	86	58	72
INGRESOS * SERVICIOS	863	860	793	863	860	793
ALTAS	729	781	721	729	781	721
REINGRESOS <31 DIAS	81	90	0	81	90	0
% REINGRESOS <31DIAS	11,11	11,52	0	11	11,52	0
ESTANCIAS	5.690	5.611	4.891	5.690	5.611	4.891
E. MEDIA	7,32	7,00	6,78	7,32	7,00	6,78
%OCUPACIÓN	88,97	86,35	80,00	88,97	86,35	80,00
I. ROTACIÓN	3,77	3,83	-	3,77	3,83	-
CAMAS (FUNCIONANTES)	206,30	209,61		206,30	209,61	

URGENCIAS						
URG. ATENDIDAS	3.074	3.060	3.098	3.074	3.060	3.098
URG. INGRESADAS	565	577	545	565	577	545
% INGRES./ATENDIDAS	18,38	18,86	16,00	18,38	18,86	16,00
% READM.en <72 HORAS	5,62	5,82	5,00	5,62	5,82	5,00

ACTIVIDAD QUIRÚRGICA						
I.Q. PROGR. CON INGRESO	179	176	146	179	176	146
I.Q. PROGR. AMBULATORIAS	158	201	176	158	201	176
Total I.Q. Programadas	337	377	322	337	377	322
I.Q. URG. CON INGRESO	47	42	40	47	42	40
I.Q. URG. AMBULATORIAS	0	0	6	0	0	6
RDTº. QUIRÓFANO TOTAL (M+T)	69,85	71,56	76,00	69,85	71,56	76,00
EST. MEDIA PREOP.	2,07	1,79	P:0,6- Urg:4,0	2,07	1,79	P:0,6- Urg:4,0
% I.Q. SUSPENDIDAS	6,65	5,28	<4,5%	6,65	5,28	4,5
OTRA ACTIVIDAD QUIRÚRGICA						
P.Q. FUERA QUIROFANO EN QUI.06	85	97	71	85	97	71
P.Q. EN CEX.	84	73	89	84	73	89
Total O. A.Q.	169	170	160	169	170	160

L.E. QUIRÚRGICA TOTAL						
PACIENTES				1.981	2.063	
ÍNDICE ENTRADAS/SALIDAS	1,13	0,97		1,13	0,97	1,00

L.E. QUIRÚRGICA ESTRUCTURAL						
PACIENTES				1.557	1.727	
DEMORA MEDIA				73,66	77,85	60

CONSULTAS						
PRIMERAS	3.123	3.574	3.474	3.123	3.574	3.474
SUCESIVAS	7.428	8.732	6.733	7.428	8.732	6.733
R/ SUCESIVAS/PRIMERAS	2,38	2,44	1,94	2,38	2,44	1,94
% PRIMERAS DE ALTA RESOLUCIÓN	11,72	3,78	6,00	11,72	3,78	6,00
REPROGRAMACIONES 1ª Consulta	17,10	16,74	15,00	17,10	16,74	15,00

L.E. CONSULTAS TOTAL						
PACIENTES				4.793	5.281	
L.E. CONSULTAS ESTRUCTURAL						
PACIENTES				4.360	4.681	
DEMORA MEDIA				43,04	42,20	40

OTROS INDICADORES						
DESCONOCIDO	0	0	0	0	0	0
PARTOS	28	23	29	28	23	29
CESÁREAS	10	8	5	10	8	5
total	38	31	34	38	31	34
PARTOS CON EPIDURAL	16	16		16	16	
ÍNDICE DE CESÁREAS	26,32	25,81	<17	26,32	25,81	17,00
%PARTOS CON EPIDURAL	57,14	69,57	58,00	57,14	69,57	58,00
ÉXITUS	49	36	-	49	36	-
TASA MORTALIDAD	5,02	3,62	-	5,02	3,62	-



LISTA DE ESPERA DE PRUEBAS, DIAGNÓSTICAS Y DE CONTROL: Pacientes y Demora Media (D.M.)
ACTIVIDAD DEL MES Y ACUMULADA.

		LISTA DE ESPERA para PRUEBAS:					
		DIAGNÓSTICAS		CONTROL		Actividad	
		pacientes	D.M	pacientes		mes	acumulado
RADIOLOGÍA							
RAD. GENERAL	año actual	140	18,67	1485		5068	5068
	Previsto		<25 d.				
	año anterior	2	3	1251		5235	5235
ECOGRAFÍAS	año actual	528	130,28	1124		888	888
	Previsto		<25 d.				
	año anterior	8	3,25	488		885	885
MAMOGRAFÍAS	año actual	8	221,00	473		77	77
	Previsto		<15 d.				
	año anterior	2	3	154		138	138
TAC	año actual	89	133,6	115		680	680
	Previsto		<23 d.				
	año anterior	87	12,11	143		658	658
RMN	año actual	98	144,24	13		184	184
	Previsto		<17 d.				
	año anterior	10	4,2	58		346	346
ECO-DOPPLER	año actual	6	9,6	27		78	78
	Previsto						
	año anterior	0	0	22		88	88
CARDIOLOGÍA							
ERGOMETRÍAS	año actual	1	11,00	2		31	31
	Previsto		<35 d.				
	año anterior	4	22	4		35	35
ECOCARDIOGRAMAS	año actual	57	39,13	25		189	189
	Previsto		<25 d.				
	año anterior	31	39,35	69		251	251
E.C.G.	año actual	0				0	0
	año anterior	0				691	691
HOLTER	año actual	0				22	22
	año anterior	0				30	30
ECOCARD. TRANSESOFÁGICOS	año actual	0				1	1
	año anterior	0				4	4
MARCAPASOS IMPLANTADOS	año actual	5				5	5
	año anterior	6				6	6



LISTA DE ESPERA para PRUEBAS:						
DIAGNÓSTICAS			CONTROL		Actividad	
pacientes	D.M		pacientes	D.M	mes	acumulado

**ENDOSCOPIAS
DIGESTIVO
GASTROSCOPIAS**

año actual	350	96,57	86		102	102
Previsto		<25 d.				
año anterior	257	95,38	143		113	113

COLONOSCOPIAS

año actual	270	75,54	164		98	98
Previsto		<30 d.				
año anterior	119	62,78	103		118	118

**CIRUGÍA GENERAL
COLONOSCOPIAS**

año actual	17	40,15	77		32	32
Previsto		<30 d.				
año anterior	33	66,72	60		18	18

NEUROFISIOLOGÍA

E.M.G

año actual	43	12,4	3		75	75
Previsto		<40 d.				
año anterior	2	9	116		102	102

E.E.G.

año actual	4	0	3		27	27
Previsto						
año anterior	0	0	8		40	40

POT. EVOCADOS

año actual	6	7	0		6	6
Previsto						
año anterior	0	0	3		30	30

DEPRIVACIÓN

año actual	1	0	0		4	4
Previsto						
año anterior	0	0	8		15	15

EST. DEL SUEÑO

año actual	0	0	0		0	0
Previsto						
año anterior	0	0	0		0	0

GINECOLOGÍA-OBSTETRICIA

ECOGRAFÍAS GIN

año actual	199		319		216	216
Previsto		<25 d.				
año anterior	34	78,47	197		311	311

ECOGRAFÍAS OBS

año actual	32		164		102	102
Previsto		<25 d.				
año anterior	3	15	195		110	110


**DM CONJUNTA ECOGRAFÍA DIAGNÓSTICA:
CONSULTA CRIBADO (PREVENTIVA)**

35,36

año actual	134	134
año anterior	148	148



		LISTA DE ESPERA para PRUEBAS:					
		DIAGNÓSTICAS		CONTROL		Actividad	
		pacientes	D.M	pacientes	D.M	mes	acumulado
OFTALMOLOGÍA ANGIOFLUORESC.	año actual	3	9,33	0		7	7
	Previsto						
	año anterior	0	0	6		3	3
RETINOGRAFÍA C.S.	año actual	3	0	3,33		221	221
	Previsto						
	año anterior	0	0	0		0	0
LÁSER	año actual	0	0	35		7	7
	Previsto						
	año anterior	0	0	13		4	4
YAG	año actual	0	0	133		23	23
	Previsto						
	año anterior	0	0	26		16	16
CAMPIMETRIA	año actual	68	0	429		55	55
	Previsto						
	año anterior	96	81,43	370		46	46
TRASPLANTE DE CórNEA	año actual					0	0
	Previsto						
	año anterior					0	0
NEUMOLOGÍA BRONCOSCOPIAS	año actual	0	0	0		8	8
	Previsto						
	año anterior	0	0	0		5	5
EST. DEL SUEÑO Externalizado	año actual	0	0	0		6	6
	Previsto						
	año anterior	0	0	1		0	13
ESPIROMETRÍAS	año actual	0	0	0		128	128
	Previsto						
	año anterior	0	0	0		185	185
O.R.L. AUDIOMETRÍAS	año actual	0	0	0		110	110
	Previsto						
	año anterior	0	0	0		161	161
ENDOSCOPIAS	año actual	0	0	0		59	59
	Previsto						
	año anterior	0	0	0		98	98
BIOPSÍAS	año actual	0	0	0		0	0
	Previsto						
	año anterior	0	0	0		4	4
PR. DE ALERGIA	año actual	0	0	0		0	0
	Previsto						
	año anterior	0	0	0		8	8



MEDICINA INTENSIVA

TELEMETRÍAS

año actual
Previsto

año anterior

Actividad	
mes	acumulado
37	37
33	33

N. PARENTERALES

año actual
Previsto

año anterior

53	53
38	38

PAC. REANIMACION

año actual
Previsto

año anterior

27	27
19	19

HEMATOLOGÍA

TTºS. ANTICOAG. ORALES

año actual
Previsto

año anterior

2702	2702
2909	2909

TTºQUIMIOTERAPIA

año actual
Previsto

año anterior

23	23
53	53

PROCESOS QUIRÚRGICOS FUERA DE QUIRÓFANO

DERMATOLOGÍA

año actual
Previsto

año anterior

84	84
73	73

NEFROLOGÍA

MAPA

año actual
Previsto

año anterior

Actividad	
mes	acumulado
23	23
20	20

DERMATOLOGÍA

PR. DE ALERGIA

año actual
Previsto

año anterior

Actividad	
mes	acumulado
3	3
9	9

ANESTESIA

VALORACION PREOPERATORIA ANESTESIA


año actual
Previsto

año anterior

Actividad	
mes	acumulado
202	202
0	0



INGRESOS PROGRAMADOS	Mes			Acumulado		
	año actual	año anterior	previsto	año actual	año anterior	previsto
TRAUMATOLOGÍA	44	56	41	44	56	41
CIRUGÍA GENERAL AGC	67	64	46	67	64	46
GINECOLOGÍA	12	15	11	12	15	11
UROLOGÍA	26	24	26	26	24	26
O.R.L.	4	8	8	4	8	8
OFTALMOLOGÍA	8	3	3	8	3	3
s-total	161	170	135	161	170	135
CARDIOLOGÍA	6	3	5	6	3	5
DIGESTIVO	0	1	1	0	1	1
ENDOCRINOLOGÍA	0	0	0	0	0	0
MEDICINA INTERNA AGC	1	1	4	1	1	4
NEUROLOGÍA	4	2	2	4	2	2
NEUMOLOGÍA	2	3	4	2	3	4
s-total	13	10	16	13	10	16
NEFROLOGÍA AGC	3	1	2	3	1	2
s-total	3	1	2	3	1	2
MEDICINA INTENSIVA AGC	3	12	3	3	12	3
UDAD. CUIDADOS PALIATIVOS	0	0	0	0	0	0
OBSTETRICIA	4	1	2	4	1	2
PEDIATRÍA	0	2	1	0	2	1
PSIQUIATRÍA AGC (SM)	3	8	5	3	8	5
HEMATOLOGÍA	3	3	2	3	3	2
TOTAL	190	207	166	190	207	166

**INGRESOS URGENTES**

	Mes			Acumulado		
	año actual	año anterior	previsto	año actual	año anterior	previsto
TRAUMATOLOGÍA	30	23	31	30	23	31
CIRUGÍA GENERAL AGC	42	36	44	42	36	44
GINECOLOGÍA	4	5	12	4	5	12
UROLOGÍA	13	12	15	13	12	15
O.R.L.	1	7	6	1	7	6
OFTALMOLOGÍA	0	0	0	0	0	0
s-total	90	83	108	90	83	108
CARDIOLOGÍA	44	47	40	44	47	40
DIGESTIVO	25	31	27	25	31	27
ENDOCRINOLOGÍA	1	1	2	1	1	2
MEDICINA INTERNA AGC	151	153	101	151	153	101
NEUROLOGÍA	29	39	35	29	39	35
NEUMOLOGÍA	44	49	47	44	49	47
s-total	294	320	252	294	320	252
UCE-CARDIOLOGÍA	4	9	9	4	9	9
UCE-DIGESTIVO	1	2	2	1	2	2
UCE-ENDOCRINOLOGÍA	0	0	1	0	0	1
UCE-MEDICINA INTERNA	51	54	58	51	54	58
UCE-NEUROLOGÍA	1	0	6	1	0	6
UCE-NEUMOLOGÍA	8	6	9	8	6	9
s-total	65	71	85	65	71	85
NEFROLOGÍA AGC	7	5	6	7	5	6
UCE-NEFROLOGÍA	0	0	0	0	0	0
s-total	7	5	6	7	5	6
MEDICINA INTENSIVA AGC	12	15	15	12	15	15
UDAD. CUIDADOS PALIATIVOS	5	2	7	5	2	7
OBSTETRICIA	44	40	37	44	40	37
PEDIATRÍA	44	36	23	44	36	23
PSIQUIATRÍA AGC	17	17	19	17	17	19
HEMATOLOGÍA	9	6	3	9	6	3
TOTAL	587	595	555	587	595	555

INGRESOS H.D.Q


	Mes			Acumulado		
	año actual	año anterior	previsto	año actual	año anterior	previsto
TRAUMATOLOGÍA	23	18	30	23	18	30
CIRUGÍA GENERAL	2	10	10	2	10	10
GINECOLOGÍA	6	7	8	6	7	8
UROLOGÍA	10	2	8	10	2	8
O.R.L.	4	2	1	4	2	1
OFTALMOLOGÍA	0	0	0	0	0	0
s-total	45	39	57	45	39	57

TRASLADOS

	Mes			Acumulado		
	año actual	año anterior	previsto	año actual	año anterior	previsto
TRAUMATOLOGÍA	3	0	1	3	0	1
CIRUGÍA GENERAL AGC	11	12	8	11	12	8
GINECOLOGÍA	1	0	1	1	0	1
UROLOGÍA	3	3	3	3	3	3
O.R.L.	0	0	0	0	0	0
OFTALMOLOGÍA	0	0	0	0	0	0
s-total	18	15	13	18	15	13
CARDIOLOGÍA	19	14	15	19	14	15
DIGESTIVO	1	0	2	1	0	2
ENDOCRINOLOGÍA	0	0	0	0	0	0
MEDICINA INTERNA AGC	6	6	6	6	6	6
NEUROLOGÍA	3	1	2	3	1	2
NEUMOLOGÍA	5	0	2	5	0	2
s-total	34	21	27	34	21	27
UCE-CARDIOLOGÍA	0	1	1	0	1	1
UCE-DIGESTIVO	0	1	0	0	1	0
UCE-ENDOCRINOLOGÍA	0	0	0	0	0	0
UCE-MEDICINA INTERNA	0	0	1	0	0	1
UCE-NEUROLOGÍA	0	0	0	0	0	0
UCE-NEUMOLOGÍA	0	0	1	0	0	1
s-total	0	2	3	0	2	3
NEFROLOGÍA AGC	1	0	1	1	0	1
UCE-NEFROLOGÍA	0	0	0	0	0	0
s-total	1	0	1	1	0	1
MEDICINA INTENSIVA AGC	29	15	22	29	15	22
UDAD. CUIDADOS PALIATIVOS	1	1	4	1	1	4
OBSTETRICIA	1	2	1	1	2	1
PEDIATRÍA	0	0	0	0	0	0
PSIQUIATRÍA AGC	0	0	0	0	0	0
HEMATOLOGÍA	2	2	1	2	2	1
TOTAL	86	58	72	86	58	72

**INGRESOS
POR SERVICIOS**


	Mes			Acumulado		
	año actual	año anterior	previsto	año actual	año anterior	previsto
TRAUMATOLOGÍA	77	79	73	77	79	73
CIRUGÍA GENERAL	120	112	98	120	112	98
GINECOLOGÍA	17	20	24	17	20	24
UROLOGÍA	42	39	44	42	39	44
O.R.L.	5	15	14	5	15	14
OFTALMOLOGÍA	8	3	3	8	3	3
CARDIOLOGÍA	69	64	60	69	64	60
DIGESTIVO	26	32	30	26	32	30
ENDOCRINOLOGÍA	1	1	2	1	1	2
MEDICINA INTERNA	158	160	111	158	160	111
NEFROLOGÍA	11	6	9	11	6	9
NEUROLOGÍA	36	42	39	36	42	39
NEUMOLOGÍA	51	52	53	51	52	53
UCE-CARDIOLOGÍA	4	10	10	4	10	10
UCE-DIGESTIVO	1	3	2	1	3	2
UCE-ENDOCRINOLOGÍA	0	0	1	0	0	1
UCE-MEDICINA INTERNA	51	54	59	51	54	59
UCE-NEFROLOGÍA	0	0	0	0	0	0
UCE-NEUROLOGÍA	1	0	6	1	0	6
UCE-NEUMOLOGÍA	8	6	10	8	6	10
MEDICINA INTENSIVA	44	42	40	44	42	40
UDAD. CUIDADOS PALIATIVOS	6	3	11	6	3	11
OBSTETRICIA	49	43	40	49	43	40
PEDIATRÍA	44	38	24	44	38	24
PSIQUIATRÍA	20	25	24	20	25	24
HEMATOLOGÍA	14	11	6	14	11	6
TOTAL	863	860	793	863	860	793

**ALTAS**

	Mes			Acumulado		
	año actual	año anterior		año actual	año anterior	
TRAUMATOLOGÍA	64	71		64	71	
CIRUGÍA GENERAL AGC	98	87		98	87	
GINECOLOGÍA	14	15		14	15	
UROLOGÍA	37	36		37	36	
O.R.L.	6	11		6	11	
OFTALMOLOGÍA	8	3		8	3	
s-total	227	223		227	223	
CARDIOLOGÍA	62	67		62	67	
DIGESTIVO	23	33		23	33	
ENDOCRINOLOGÍA	0	1		0	1	
MEDICINA INTERNA AGC	141	165		141	165	
NEUROLOGÍA	36	49		36	49	
NEUMOLOGÍA	47	45		47	45	
s-total	309	360		309	360	
UCE-CARDIOLOGÍA	4	10		4	10	
UCE-DIGESTIVO	1	2		1	2	
UCE-ENDOCRINOLOGÍA	0	0		0	0	
UCE-MEDICINA INTERNA	41	46		41	46	
UCE-NEUROLOGÍA	1	2		1	2	
UCE-NEUMOLOGÍA	3	9		3	9	
s-total	50	69		50	69	
NEFROLOGÍA AGC	8	7		8	7	
UCE-NEFROLOGÍA	0	0		0	0	
s-total	8	7		8	7	
MEDICINA INTENSIVA AGC	7	10		7	10	
UDAD. CUIDADOS PALIATIVOS	6	4		6	4	
OBSTETRICIA	49	39		49	39	
PEDIATRÍA	44	38		44	38	
PSIQUIATRÍA AGC	18	23		18	23	
HEMATOLOGÍA	11	8		11	8	
TOTAL	729	781		729	781	

ALTAS H.D.Q.

	Mes			Acumulado		
	año actual	año anterior		año actual	año anterior	
TRAUMATOLOGÍA	23	18		23	18	
CIRUGÍA GENERAL	2	10		2	10	
GINECOLOGÍA	6	7		6	7	
UROLOGÍA	10	2		10	2	
O.R.L.	4	2		4	2	
OFTALMOLOGÍA	0	0		0	0	
s-total	45	39		45	39	



REINGRESOS < 31 DIAS

	Mes			Acumulado		
	año actual	año anterior		año actual	año anterior	
TRAUMATOLOGÍA	6	2		6	2	
CIRUGÍA GENERAL AGC	7	5		7	5	
GINECOLOGÍA	1	0		1	0	
UROLOGÍA	2	4		2	4	
O.R.L.	0	0		0	0	
OFTALMOLOGÍA	0	0		0	0	
s-total	16	11		16	11	
CARDIOLOGÍA	2	7		2	7	
DIGESTIVO	3	7		3	7	
ENDOCRINOLOGÍA	0	0		0	0	
MEDICINA INTERNA AGC	23	31		23	31	
NEUROLOGÍA	2	2		2	2	
NEUMOLOGÍA	6	9		6	9	
s-total	36	56		36	56	
UCE-CARDIOLOGÍA	1	0		1	0	
UCE-DIGESTIVO	1	0		1	0	
UCE-ENDOCRINOLOGÍA	0	0		0	0	
UCE-MEDICINA INTERNA	7	6		7	6	
UCE-NEUROLOGÍA	0	0		0	0	
UCE-NEUMOLOGÍA	0	1		0	1	
s-total	9	7		9	7	
NEFROLOGÍA AGC	4	0		4	0	
UCE-NEFROLOGÍA	0	0		0	0	
s-total	4	0		4	0	
MEDICINA INTENSIVA AGC	1	2		1	2	
UDAD. CUIDADOS PALIATIVOS	2	1		2	1	
OBSTETRICIA	3	5		3	5	
PEDIATRÍA	4	3		4	3	
PSIQUIATRÍA AGC	2	1		2	1	
HEMATOLOGÍA	4	4		4	4	
TOTAL	81	90		81	90	




ÉXITOS

	Mes			Acumulado		
	año actual	año anterior		año actual	año anterior	
TRAUMATOLOGÍA	2	1		2	1	
CIRUGÍA GENERAL AGC	1	2		1	2	
GINECOLOGÍA	0	0		0	0	
UROLOGÍA	2	0		2	0	
O.R.L.	0	0		0	0	
OFTALMOLOGÍA	0	0		0	0	
s-total	5	3		5	3	
CARDIOLOGÍA	0	0		0	0	
DIGESTIVO	0	0		0	0	
ENDOCRINOLOGÍA	0	0		0	0	
MEDICINA INTERNA AGC	25	17		25	17	
NEUROLOGÍA	1	3		1	3	
NEUMOLOGÍA	2	0		2	0	
s-total	28	20		28	20	
UCE-CARDIOLOGÍA	0	0		0	0	
UCE-DIGESTIVO	0	0		0	0	
UCE-ENDOCRINOLOGÍA	0	0		0	0	
UCE-MEDICINA INTERNA	2	0		2	0	
UCE-NEUROLOGÍA	0	1		0	1	
UCE-NEUMOLOGÍA	0	0		0	0	
s-total	2	1		2	1	
NEFROLOGÍA AGC	0	0		0	0	
UCE-NEFROLOGÍA	0	0		0	0	
s-total	0	0		0	0	
MEDICINA INTENSIVA AGC	2	3		2	3	
UDAD. CUIDADOS PALIATIVOS	0	2		0	2	
OBSTETRICIA	0	0		0	0	
PEDIATRÍA	0	0		0	0	
PSIQUIATRÍA AGC	0	0		0	0	
HEMATOLOGÍA	2	0		2	0	
URGENCIAS AGC	10	7		10	7	
TOTAL	49	36		49	36	

ESTANCIAS	Mes			Acumulado		
	año actual	año anterior		año actual	año anterior	
TRAUMATOLOGÍA	588	601		588	601	
CIRUGÍA GENERAL AGC	717	778		717	778	
GINECOLOGÍA	63	54		63	54	
UROLOGÍA	214	230		214	230	
O.R.L.	23	40		23	40	
OFTALMOLOGÍA	16	6		16	6	
s-total	1621	1709		1621	1709	
CARDIOLOGÍA	350	333		350	333	
DIGESTIVO	322	294		322	294	
ENDOCRINOLOGÍA	0	6		0	6	
MEDICINA INTERNA AGC	1296	1202		1296	1202	
NEUROLOGÍA	336	344		336	344	
NEUMOLOGÍA	513	490		513	490	
s-total	2817	2669		2817	2669	
UCE-CARDIOLOGÍA	10	28		10	28	
UCE-DIGESTIVO	3	14		3	14	
UCE-ENDOCRINOLOGÍA	0	0		0	0	
UCE-MEDICINA INTERNA	292	339		292	339	
UCE-NEUROLOGÍA	5	6		5	6	
UCE-NEUMOLOGÍA	41	87		41	87	
s-total	351	474		351	474	
NEFROLOGÍA AGC	59	48		59	48	
UCE-NEFROLOGÍA	0	0		0	0	
s-total	59	48		59	48	
MEDICINA INTENSIVA AGC	134	123		134	123	
UDAD. CUIDADOS PALIATIVOS	47	36		47	36	
OBSTETRICIA	147	129		147	129	
PEDIATRÍA	165	137		165	137	
PSIQUIATRÍA AGC	222	232		222	232	
HEMATOLOGÍA	127	54		127	54	
TOTAL	5690	5611		5690	5611	

ESTANCIAS MEDIA SERVICIOS	Mes			Acumulado		
	año actual	año anterior	previsto	año actual	año anterior	previsto
TRAUMATOLOGÍA	7,64	7,61	7,00	7,64	7,61	7,00
CIRUGÍA GENERAL	5,98	6,95	6,80	5,98	6,95	6,80
GINECOLOGÍA	3,71	2,70	3,70	3,71	2,70	3,70
UROLOGÍA	5,10	5,90	6,50	5,10	5,90	6,50
O.R.L.	4,60	2,67	3,50	4,60	2,67	3,50
OFTALMOLOGÍA	2,00	2,00	1,75	2,00	2,00	1,75
CARDIOLOGÍA	5,07	5,20	5,60	5,07	5,20	5,60
DIGESTIVO	12,38	9,19	8,00	12,38	9,19	8,00
ENDOCRINOLOGÍA	0,00	6,00	4,30	0,00	6,00	4,30
MEDICINA INTERNA	8,20	7,51	7,50	8,20	7,51	7,50
NEFROLOGÍA	5,36	8,00	6,20	5,36	8,00	6,20
NEUROLOGÍA	9,33	8,19	8,40	9,33	8,19	8,40
NEUMOLOGÍA	10,06	9,42	8,50	10,06	9,42	8,50
UCE-CARDIOLOGÍA	2,50	2,80	4,00	2,50	2,80	4,00
UCE-DIGESTIVO	3,00	4,67	3,15	3,00	4,67	3,15
UCE-ENDOCRINOLOGÍA	#¡DIV/0!	#¡DIV/0!	3,50	#¡DIV/0!	#¡DIV/0!	3,50
UCE-MEDICINA INTERNA	5,73	6,28	4,00	5,73	6,28	4,00
UCE-NEFROLOGÍA	#¡DIV/0!	#¡DIV/0!	3,00	#¡DIV/0!	#¡DIV/0!	3,00
UCE-NEUROLOGÍA	5,00	#¡DIV/0!	4,50	5,00	#¡DIV/0!	4,50
UCE-NEUMOLOGÍA	5,13	14,50	4,00	5,13	14,50	4,00
MEDICINA INTENSIVA	3,05	2,93	3,50	3,05	2,93	3,50
UDAD. CUIDADOS PALIATIVOS	7,83	12,00	6,00	7,83	12,00	6,00
OBSTETRICIA	3,00	3,00	2,75	3,00	3,00	2,75
PEDIATRÍA	3,75	3,61	2,50	3,75	3,61	2,50
PSIQUIATRÍA	11,10	9,28	11,00	11,10	9,28	11,00
HEMATOLOGÍA	9,07	4,91	6,75	9,07	4,91	6,75
TOTAL	7,32	7,00	6,78	7,32	7,00	6,78



URGENCIAS ATENDIDAS

	Mes			Acumulado		
	año actual	año anterior	previsto	año actual	año anterior	previsto
TRAUMATOLOGÍA	127	135	153	127	135	153
CIRUGÍA GENERAL AGC	58	53	62	58	53	62
GINECOLOGÍA	92	61	70	92	61	70
UROLOGÍA	27	24	31	27	24	31
O.R.L.	39	39	45	39	39	45
OFTALMOLOGÍA	85	84	77	85	84	77
s-total	428	396	438	428	396	438
CARDIOLOGIA	50	56	64	50	56	64
DIGESTIVO	28	36	44	28	36	44
ENDOCRINOLOGIA	1	1	4	1	1	4
MEDICINA INTERNA AGC	250	243	197	250	243	197
NEUROLOGIA	34	39	59	34	39	59
NEUMOLOGIA	53	54	54	53	54	54
s-total	416	429	422	416	429	422
NEFROLOGIA AGC	6	7	7	6	7	7
MEDICINA INTENSIVA AGC	13	17	18	13	17	18
UDAD. CUIDADOS PALIATIVOS	7	3	8	7	3	8
OBSTETRICIA	63	66	67	63	66	67
PEDIATRÍA	339	357	320	339	357	320
PSIQUIATRÍA AGC	23	30	32	23	30	32
HEMATOLOGÍA	11	5	6	11	5	6
U. OBSERVACION URGENCIAS	0	19	0	0	19	0
URGENCIAS AGC	1768	1731	1780	1768	1731	1780
TOTAL	3074	3060	3098	3074	3060	3098

URGENCIAS INGRESADAS

	Mes			Acumulado		
	año actual	año anterior	previsto	año actual	año anterior	previsto
TRAUMATOLOGÍA	29	23	29	29	23	29
CIRUGÍA GENERAL AGC	41	34	40	41	34	40
GINECOLOGÍA	6	6	12	6	6	12
UROLOGÍA	13	12	15	13	12	15
O.R.L.	1	5	6	1	5	6
OFTALMOLOGÍA	0	0	0	0	0	0
s-total	90	80	102	90	80	102
CARDIOLOGÍA	46	56	49	46	56	49
DIGESTIVO	26	33	28	26	33	28
ENDOCRINOLOGÍA	1	1	3	1	1	3
MEDICINA INTERNA AGC	201	207	155	201	207	155
NEUROLOGÍA	30	39	41	30	39	41
NEUMOLOGÍA	51	55	57	51	55	57
s-total	355	391	333	355	391	333
NEFROLOGÍA AGC	6	5	6	6	5	6
UCE-NEFROLOGÍA	0	0	0	0	0	0
s-total	6	5	6	6	5	6
MEDICINA INTENSIVA AGC	12	15	15	12	15	15
UDAD. CUIDADOS PALIATIVOS	5	2	7	5	2	7
OBSTETRICIA	40	39	36	40	39	36
PEDIATRÍA	32	26	24	32	26	24
PSIQUIATRÍA AGC	16	14	19	16	14	19
HEMATOLOGÍA	9	5	3	9	5	3
URGENCIAS	0	0	0	0	0	0
TOTAL	565	577	545	565	577	545

% READM EN < 72 HORAS

	Mes			Acumulado		
	año actual	año anterior	previsto	año actual	año anterior	previsto
TRAUMATOLOGÍA	3,94	4,48	-	3,94	4,48	-
CIRUGÍA GENERAL	14,29	16,98	-	14,29	16,98	-
GINECOLOGÍA	11,11	3,28	-	11,11	3,28	-
UROLOGÍA	25,00	25,00	-	25,00	25,00	-
O.R.L.	7,50	15,00	-	7,50	15,00	-
OFTALMOLOGÍA	4,71	8,33	-	4,71	8,33	-
CARDIOLOGÍA	2,00	1,79	-	2,00	1,79	-
DIGESTIVO	11,11	0,00	-	11,11	0,00	-
ENDOCRINOLOGÍA	100,00	0,00	-	100,00	0,00	-
MEDICINA INTERNA	5,33	6,17	-	5,33	6,17	-
NEFROLOGÍA	0,00	0,00	-	0,00	0,00	-
NEUROLOGÍA	12,12	7,69	-	12,12	7,69	-
NEUMOLOGÍA	12,96	7,27	-	12,96	7,27	-
UCE-CARDIOLOGÍA	0,00	0,00	-	0,00	0,00	-
UCE-DIGESTIVO	0,00	0,00	-	0,00	0,00	-
UCE-ENDOCRINOLOGÍA	0,00	0,00	-	0,00	0,00	-
UCE-MEDICINA INTERNA	0,00	0,00	-	0,00	0,00	-
UCE-NEFROLOGÍA	0,00	0,00	-	0,00	0,00	-
UCE-NEUROLOGÍA	0,00	0,00	-	0,00	0,00	-
UCE-NEUMOLOGÍA	0,00	0,00	-	0,00	0,00	-
MEDICINA INTENSIVA	8,33	0,00	-	8,33	0,00	-
UDAD. CUIDADOS PALIATIVOS	0,00	0,00	-	0,00	0,00	-
OBSTETRICIA	19,05	15,38	-	19,05	15,38	-
PEDIATRÍA	8,28	10,08	-	8,28	10,08	-
PSIQUIATRÍA	0,00	10,00	-	0,00	10,00	-
HEMATOLOGÍA	0,00	0,00	-	0,00	0,00	-
U. OBSERVACION URGENCIAS	0,00	5,00	-	0,00	5,00	-
URGENCIAS	3,69	3,99	-	3,69	3,99	-
TOTAL	5,62	5,82	5,00	5,62	5,82	5,00

**IQ.PROGRAMADAS
CON HOSPITALIZACIÓN**

	Mes			Acumulado		
	año actual	año anterior	previsto	año actual	año anterior	previsto
TRAUMATOLOGÍA	60	58	53	60	58	53
CIRUGÍA GENERAL AGC	70	63	45	70	63	45
GINECOLOGÍA	10	11	8	10	11	8
UROLOGÍA	26	26	29	26	26	29
O.R.L.	3	7	8	3	7	8
OFTALMOLOGÍA	8	3	3	8	3	3
Subtotal	177	168	146	177	168	146
ANESTESIA	0	2	0	0	2	0
CARDIOLOGÍA	1	3	0	1	3	0
DIGESTIVO	1	3	0	1	3	0
Subtotal	2	8	0	2	8	0
TOTAL	179	176	146	179	176	146

**IQ.PROGRAMADAS
AMBULATORIAS**

	Mes			Acumulado		
	año actual	año anterior	previsto	año actual	año anterior	previsto
TRAUMATOLOGÍA	30	45	38	30	45	38
CIRUGÍA GENERAL AGC	2	10	14	2	10	14
GINECOLOGÍA	7	6	13	7	6	13
UROLOGÍA	14	8	11	14	8	11
O.R.L.	10	2	2	10	2	2
OFTALMOLOGÍA	85	113	93	85	113	93
Subtotal	148	184	171	148	184	171
ANESTESIA	7	14	1	7	14	1
CARDIOLOGÍA	3	3	3	3	3	3
DIGESTIVO	0	0	1	0	0	1
Subtotal	10	17	5	10	17	5
TOTAL	158	201	176	158	201	176

**PROCESOS QUIRURGICOS
QUIROFANO DE CTAS. EXT.**

	Mes			Acumulado		
	año actual	año anterior	previsto	año actual	año anterior	previsto
TRAUMATOLOGÍA	0	5	5	0	5	5
CIRUGÍA GENERAL AGC	33	14	19	33	14	19
GINECOLOGÍA	7	30	19	7	30	19
UROLOGÍA	14	16	3	14	16	3
O.R.L.	0	0	0	0	0	0
OFTALMOLOGÍA	0	0	0	0	0	0
DERMATOLOGIA	31	32	25	31	32	25
TOTAL	85	97	71	85	97	71

**IQ.URGENTES
CON HOSPITALIZACIÓN**

	Mes			Acumulado		
	año actual	año anterior	previsto	año actual	año anterior	previsto
TRAUMATOLOGÍA	12	8	6	12	8	6
CIRUGÍA GENERAL AGC	18	18	14	18	18	14
GINECOLOGÍA + OBS.	13	9	13	13	9	13
UROLOGÍA	3	5	6	3	5	6
O.R.L.	0	1	1	0	1	1
OFTALMOLOGÍA	0	0	0	0	0	0
Subtotal	46	41	40	46	41	40
ANESTESIA	0	1	0	0	1	0
CARDIOLOGÍA	1	0	0	1	0	0
DIGESTIVO	0	0	0	0	0	0
Subtotal	1	1	0	1	1	0
TOTAL	47	42	40	47	42	40

IQ.URGENTES AMBULATORIAS	Mes			Acumulado		
	año actual	año anterior	previsto	año actual	año anterior	previsto
TRAUMATOLOGÍA	0	0	1	0	0	1
CIRUGÍA GENERAL AGC	0	0	1	0	0	1
GINECOLOGÍA	0	0	3	0	0	3
UROLOGÍA	0	0	1	0	0	1
O.R.L.	0	0	0	0	0	0
OFTALMOLOGÍA	0	0	0	0	0	0
Subtotal	0	0	6	0	0	6
ANESTESIA	0	0	0	0	0	0
CARDIOLOGÍA	0	0	0	0	0	0
DIGESTIVO	0	0	0	0	0	0
Subtotal	0	0	0	0	0	0
TOTAL	0	0	6	0	0	6

RDTº. QUIRÚRGICO (BLOQUE Q) HORARIO: MAÑANAS	Mes			Acumulado		
	año actual	año anterior	previsto	año actual	año anterior	previsto
TRAUMATOLOGÍA	73,63	70,40	76,00	73,63	70,40	76,00
CIRUGÍA GENERAL AGC	74,33	79,72	76,00	74,33	79,72	76,00
GINECOLOGÍA	80,43	78,12	76,00	80,43	78,12	76,00
UROLOGÍA	70,61	79,45	76,00	70,61	79,45	76,00
O.R.L.	58,61	54,79	76,00	58,61	54,79	76,00
OFTALMOLOGÍA	63,64	59,78	76,00	63,64	59,78	76,00
ANESTESIA	36,17	58,99	76,00	36,17	58,99	76,00
CARDIOLOGÍA	50,56	68,33	76,00	50,56	68,33	76,00
DIGESTIVO	83,33	0,00	76,00	83,33	0,00	76,00
total	71,25	72,48	76,00	71,25	72,48	76,00

RDTº. QUIRÚRGICO (BLOQUE Q) HORARIO: TARDES	Mes			Acumulado		
	año actual	año anterior	previsto	año actual	año anterior	previsto
TRAUMATOLOGÍA	54,03	63,19	76,00	54,03	63,19	76,00
CIRUGÍA GENERAL AGC	56,25	51,11	76,00	56,25	51,11	76,00
GINECOLOGÍA	0,00	0,00	76,00	0,00	0,00	76,00
UROLOGÍA	35,42	60,00	76,00	35,42	60,00	76,00
O.R.L.	0,00	0,00	76,00	0,00	0,00	76,00
OFTALMOLOGÍA	0,00	0,00	76,00	0,00	0,00	76,00
ANESTESIA	0,00	0,00	76,00	0,00	0,00	76,00
CARDIOLOGÍA	0,00	0,00	76,00	0,00	0,00	76,00
DIGESTIVO	0,00	0,00	76,00	0,00	0,00	76,00
total	53,14	59,32	76,00	53,14	59,32	76,00

RDTº. QUIRÚRGICO (BLOQUE Q) HORARIO: MAÑANAS + TARDES	Mes			Acumulado		
	año actual	año anterior	previsto	año actual	año anterior	previsto
TRAUMATOLOGÍA	71,30	69,64	76,00	71,30	69,64	76,00
CIRUGÍA GENERAL AGC	72,53	77,63	76,00	72,53	77,63	76,00
GINECOLOGÍA	80,43	78,12	76,00	80,43	78,12	76,00
UROLOGÍA	68,70	77,35	76,00	68,70	77,35	76,00
O.R.L.	58,61	54,79	76,00	58,61	54,79	76,00
OFTALMOLOGÍA	63,64	59,78	76,00	63,64	59,78	76,00
ANESTESIA	36,17	58,99	76,00	36,17	58,99	76,00
CARDIOLOGÍA	50,56	68,33	76,00	50,56	68,33	76,00
DIGESTIVO	83,33	0,00	76,00	83,33	0,00	76,00
total	69,85	71,56	76,00	69,85	71,56	76,00

RDTº. QUIRÚRGICO QUIROFANO DE CTAS. EXT.	Mes			Acumulado		
	año actual	año anterior	previsto	año actual	año anterior	previsto
TRAUMATOLOGÍA	0,00	46,25	76,00	0,00	46,25	76,00
CIRUGÍA GENERAL AGC	82,08	36,53	76,00	82,08	36,53	76,00
GINECOLOGÍA	80,42	58,33	76,00	80,42	58,33	76,00
UROLOGÍA	53,49	50,69	76,00	53,49	50,69	76,00
O.R.L.	0,00	0,00	76,00	0,00	0,00	76,00
OFTALMOLOGÍA	0,00	0,00	76,00	0,00	0,00	76,00
DERMATOLOGIA	88,89	0,00	76,00	88,89	0,00	76,00
total	77,95	73,40	76,00	77,95	73,40	76,00

**I.Q. SUSPENDIDAS
BLOQUE QUIRÚRGICO**

	Mes			Acumulado		
	año actual	año anterior	previsto	año actual	año anterior	previsto
TRAUMATOLOGÍA	9	4		9	4	
CIRUGÍA GENERAL AGC	2	5		2	5	
GINECOLOGÍA	2	1		2	1	
UROLOGÍA	2	6		2	6	
O.R.L.	2	0		2	0	
OFTALMOLOGÍA	5	5		5	5	
ANESTESIA	1	0		1	0	
CARDIOLOGÍA	1	0		1	0	
DIGESTIVO	0	0		0	0	
total	24	21		24	21	

**I.Q. SUSPENDIDAS
QUI. CTAS. EXT**

	Mes			Acumulado		
	año actual	año anterior	previsto	año actual	año anterior	previsto
TRAUMATOLOGÍA	0	1		0	1	
CIRUGÍA GENERAL AGC	4	4		4	4	
GINECOLOGÍA	0	2		0	2	
UROLOGÍA	1	0		1	0	
O.R.L.	0	0		0	0	
OFTALMOLOGÍA	0	0		0	0	
DERMATOLOGIA	1	5		1	5	
ANESTESIA	0	0		0	0	
CARDIOLOGÍA	0	0		0	0	
DIGESTIVO	0	0		0	0	
total	6	12		6	12	



**LISTA DE ESPERA
QUIRÚRGICA TOTAL**

PACIENTES

	año actual	año anterior
TRAUMATOLOGÍA	872	759
CIRUGÍA GENERAL AGC	288	307
GINECOLOGÍA	62	105
UROLOGÍA	172	133
O.R.L.	32	43
OFTALMOLOGÍA	555	716
total	1981	2063

IND. ENTR/SALIDA LE.TOTAL

	PACIENTES			ACUMULADO		
	año actual	año anterior	previsto	año actual	año anterior	previsto
TRAUMATOLOGÍA	1,34	0,94	<1,00	1,34	0,94	<1,00
CIRUGÍA GENERAL AGC	0,76	0,99	<1,00	0,76	0,99	<1,00
GINECOLOGÍA	1,29	0,88	<1,00	1,29	0,88	<1,00
UROLOGÍA	1,28	1,17	<1,00	1,28	1,17	<1,00
O.R.L.	0,60	1,17	<1,00	0,60	1,17	<1,00
OFTALMOLOGÍA	1,14	0,93	<1,00	1,14	0,93	<1,00
total	1,13	0,97	<1,00	1,13	0,97	1,00

**LISTA DE ESPERA
QUIRÚRGICA ESTRUCTURAL**

	PACIENTES			DEMORA MEDIA		
	año actual	año anterior		año actual	año anterior	previsto
TRAUMATOLOGÍA	666	629		81,24	80,71	60
CIRUGÍA GENERAL AGC	234	287		65,58	83,99	60
GINECOLOGÍA	54	105		40,81	56,09	60
UROLOGÍA	140	126		53,91	56,50	60
O.R.L.	17	42		52,94	58,55	60
OFTALMOLOGÍA	446	538		77,53	81,99	60
total	1557	1727		73,66	77,85	60

TRAMOS LE. ESTRUCTURAL

	PACIENTES	0-90 días	91-180 días	181-365 días	>365 días	
TRAUMATOLOGÍA	666	402	220	44	0	0
CIRUGÍA GENERAL AGC	234	154	80	0	0	0
GINECOLOGÍA	54	47	7	0	0	0
UROLOGÍA	140	109	31	0	0	0
O.R.L.	17	15	2	0	0	0
OFTALMOLOGÍA	446	255	191	0	0	0
total	1557	982	531	44	0	0

Nº de pacientes de LEQ Estructural > 180 d.

año actual	año anterior	previsto
44	25	0

Porcentaje de pacientes LEQ Estructural entre 91 y 180 d.

34,10	39,90	29,00
-------	-------	-------

Difª interanual (2015-2014) de pacientes en LEQ Estructural

-9,84	-17,80	N.D.
-------	--------	------

E.M. PREOPERATORIA

	PACIENTES			ACUMULADO		
	año actual	año anterior		año actual	año anterior	previsto
TRAUMATOLOGÍA	2,87	1,47		2,87	1,47	P:0,6- Urg:4,0
CIRUGÍA GENERAL AGC	1,63	2,41		1,63	2,41	P:0,6- Urg:4,0
GINECOLOGÍA	1,80	0,82		1,80	0,82	P:0,6- Urg:4,0
UROLOGÍA	2,08	2,00		2,08	2,00	P:0,6- Urg:4,0
O.R.L.	0,00	0,00		0,00	0,00	P:0,6- Urg:4,0
OFTALMOLOGÍA	1,00	1,00		1,00	1,00	P:0,6- Urg:4,0
total	2,07	1,79		2,07	1,79	P:0,6- Urg:4,0

**CONSULTAS EXTERNAS****PRIMERAS**

	Mes			Acumulado		
	año actual	año anterior	previsto	año actual	año anterior	previsto
TRAUMATOLOGÍA	307	370	412	307	370	412
CIRUGÍA GENERAL AGC	184	240	223	184	240	223
GINECOLOGÍA	85	91	166	85	91	166
UROLOGÍA	178	175	177	178	175	177
O.R.L.	273	289	287	273	289	287
OFTALMOLOGÍA	393	564	510	393	564	510
s-total	1420	1729	1775	1420	1729	1775
CARDIOLOGÍA	190	183	155	190	183	155
DIGESTIVO	208	197	139	208	197	139
ENDOCRINOLOGÍA	82	94	87	82	94	87
MEDICINA INTERNA AGC	85	118	92	85	118	92
NEUROLOGÍA	141	153	138	141	153	138
NEUMOLOGÍA	71	94	111	71	94	111
s-total	777	839	722	777	839	722
NEFROLOGÍA AGC	33	42	31	33	42	31
OBSTETRICIA	33	30	45	33	30	45
PLANIFICACIÓN FAMILIAR	10	24	27	10	24	27
PEDIATRÍA	41	46	29	41	46	29
CENTRO SALUD MENTAL AGC	168	218	170	168	218	170
HEMATOLOGÍA	91	81	110	91	81	110
DERMATOLOGÍA	344	308	318	344	308	318
REHABILITACIÓN	176	224	178	176	224	178
UNIDAD DEL DOLOR	30	33	69	30	33	69
TOTAL	3123	3574	3474	3123	3574	3474

ALTA RESOLUCIÓN**(de las Cex. Primeras)**

	Mes			Acumulado		
	año actual	año anterior	previsto	año actual	año anterior	previsto
TRAUMATOLOGÍA	3	0		3	0	
CIRUGÍA GENERAL AGC	23	0		23	0	
GINECOLOGÍA	0	0		0	0	
UROLOGÍA	0	0		0	0	
O.R.L.	81	78		81	78	
OFTALMOLOGÍA	0	0		0	0	
s-total	107	78		107	78	
CARDIOLOGÍA	76	21		76	21	
DIGESTIVO	0	7		0	7	
ENDOCRINOLOGÍA	0	0		0	0	
MEDICINA INTERNA AGC	4	1		4	1	
NEUROLOGÍA	0	0		0	0	
NEUMOLOGÍA	0	0		0	0	
s-total	80	29		80	29	
NEFROLOGÍA AGC	0	0		0	0	
OBSTETRICIA	0	0		0	0	
PLANIFICACIÓN FAMILIAR	0	0		0	0	
PEDIATRÍA	2	0		2	0	
CENTRO SALUD MENTAL AGC	1	0		1	0	
HEMATOLOGÍA	0	0		0	0	
DERMATOLOGÍA	176	27		176	27	
REHABILITACIÓN	0	0		0	0	
UNIDAD DEL DOLOR	0	1		0	1	
TOTAL	366	135	6%	366	135	6%



**CONSULTAS EXTERNAS
SUCESIVAS**

	Mes			Acumulado		
	año actual	año anterior	previsto	año actual	año anterior	previsto
TRAUMATOLOGÍA	1266	1279	1010	1266	1279	1010
CIRUGÍA GENERAL AGC	435	483	479	435	483	479
GINECOLOGÍA	475	495	484	475	495	484
UROLOGÍA	379	433	341	379	433	341
O.R.L.	287	309	292	287	309	292
OFTALMOLOGÍA	498	630	639	498	630	639
s-total	3340	3629	3245	3340	3629	3245
CARDIOLOGÍA	156	162	116	156	162	116
DIGESTIVO	266	300	240	266	300	240
ENDOCRINOLOGÍA	304	295	178	304	295	178
MEDICINA INTERNA AGC	261	275	204	261	275	204
NEUROLOGÍA	352	420	154	352	420	154
NEUMOLOGÍA	218	251	92	218	251	92
s-total	1557	1703	984	1557	1703	984
NEFROLOGÍA AGC	121	123	103	121	123	103
s-total	121	123	103	121	123	103
OBSTETRICIA	98	135	0	98	135	0
PLANIFICACIÓN FAMILIAR	68	137	102	68	137	102
PEDIATRÍA	137	155	298	137	155	298
CENTRO SALUD MENTAL AGC	1185	1670	1097	1185	1670	1097
HEMATOLOGÍA	335	354	211	335	354	211
DERMATOLOGÍA	236	281	260	236	281	260
REHABILITACIÓN	387	405	254	387	405	254
UNIDAD DEL DOLOR	62	275	179	62	275	179
TOTAL	7526	8867	6733	7526	8867	6733



**CONSULTAS EXTERNAS
L.E. TOTAL**

	PACIENTES			año actual	año anterior	previsto
	año actual	año anterior	previsto			
TRAUMATOLOGÍA	1416	1371		-	-	-
CIRUGÍA GENERAL AGC	174	227		-	-	-
GINECOLOGÍA	175	371		-	-	-
UROLOGÍA	217	289		-	-	-
O.R.L.	196	197		-	-	-
OFTALMOLOGÍA	868	638		-	-	-
s-total	3046	3093		-	-	-
CARDIOLOGÍA	274	374		-	-	-
DIGESTIVO	355	628		-	-	-
ENDOCRINOLOGÍA	68	55		-	-	-
MEDICINA INTERNA AGC	152	146		-	-	-
NEUROLOGÍA	175	234		-	-	-
NEUMOLOGÍA	205	172		-	-	-
s-total	1229	1609		-	-	-
NEFROLOGÍA AGC	4	4		-	-	-
PEDIATRÍA	31	35		-	-	-
CENTRO SALUD MENTAL AGC	29	59		-	-	-
HEMATOLOGÍA	11	15		-	-	-
DERMATOLOGÍA	179	248		-	-	-
REHABILITACIÓN	215	129		-	-	-
UNIDAD DEL DOLOR	49	89		-	-	-
TOTAL	4793	5281		-	-	-

**CONSULTAS EXTERNAS
L.E. ESTRUCTURAL**

	PACIENTES			DEMORA MEDIA		
	año actual	año anterior	previsto	año actual	año anterior	previsto
TRAUMATOLOGÍA	1371	1237		66,47	57,45	30
CIRUGÍA GENERAL AGC	158	140		32,41	18,12	30
GINECOLOGÍA	110	298		29,34	58,60	30
UROLOGÍA	207	277		25,98	33,15	30
O.R.L.	175	172		16,65	9,76	30
OFTALMOLOGÍA	824	584		41,01	37,89	30
s-total	2845	2708		49,76	45,81	
CARDIOLOGÍA	249	354		40,29	50,60	25
DIGESTIVO	330	599		38,74	57,17	50
ENDOCRINOLOGÍA	56	41		11,11	11,86	30
MEDICINA INTERNA AGC	133	129		36,09	32,63	30
NEUROLOGÍA	167	233		25,16	29,91	30
NEUMOLOGÍA	177	156		32,95	21,59	30
s-total	1112	1512		34,42	44,44	
NEFROLOGÍA AGC	1	3		3,00	14,00	30
PEDIATRÍA	28	28		32,61	23,31	30
CENTRO SALUD MENTAL AGC	3	2		2,33	0,26	30
HEMATOLOGÍA	5	3		1,80	3,53	30
DERMATOLOGÍA	146	218		6,38	13,18	10
REHABILITACIÓN	182	121		21,04	10,70	30
UNIDAD DEL DOLOR	38	86		55,79	66,53	30
TOTAL	4360	4681		43,04	42,20	40

Difª interanual (2015-2014) pacientes en LECEX Estructural

-6,86 N.D. N.D.



CEX. IND. ENTR/SAL L.E. ESTRUCT.	PACIENTES		D. MEDIA	entradas	salidas	Ind. Entr/Sal
	TOTALES	ESTRUCT.				
TRAUMATOLOGÍA	1416	1371	-	471	307	1,53
CIRUGÍA GENERAL AGC	174	158	-	252	184	1,37
GINECOLOGÍA	175	110	-	218	118	1,85
UROLOGÍA	217	207	-	180	178	1,01
O.R.L.	196	175	-	292	273	1,07
OFTALMOLOGÍA	868	824	-	429	278	1,54
s-total	3046	2845	-	1842	1338	1,38
CARDIOLOGÍA	274	249	-	250	190	1,32
DIGESTIVO	355	330	-	251	208	1,21
ENDOCRINOLOGÍA	68	56	-	109	82	1,33
MEDICINA INTERNA AGC	152	133	-	117	85	1,38
NEUROLOGÍA	175	167	-	187	141	1,33
NEUMOLOGÍA	205	177	-	129	71	1,82
s-total	1229	1112	-	1043	777	1,34
NEFROLOGÍA AGC	4	1	-	32	33	0,97
PEDIATRÍA	31	28	-	49	41	1,20
CENTRO SALUD MENTAL AGC	29	3	-	164	168	0,98
HEMATOLOGÍA	11	5	-	93	91	1,02
DERMATOLOGÍA	179	146	-	370	344	1,08
REHABILITACIÓN	215	182	-	275	176	1,56
UNIDAD DEL DOLOR	49	38	-	49	24	2,04
TOTAL	4793	4360	-	3917	2992	1,31

REPROGRAM.CEX PRIMERAS	año actual	año anterior	previsto	año actual	año anterior	previsto
TRAUMATOLOGÍA	20,64	21,79	<7%	20,64	21,79	<7%
CIRUGÍA GENERAL	18,22	15,46	<7%	18,22	15,46	<7%
GINECOLOGÍA	41,45	36,84	<7%	41,45	36,84	<7%
UROLOGÍA	22,17	13,07	<7%	22,17	13,07	<7%
O.R.L.	17,93	20,38	<7%	17,93	20,38	<7%
OFTALMOLOGÍA	8,55	15,31	<7%	8,55	15,31	<7%
CARDIOLOGÍA	23,05	30,45	<7%	23,05	30,45	<7%
DIGESTIVO	25,00	25,00	<7%	25,00	25,00	<7%
ENDOCRINOLOGÍA	9,24	9,29	<7%	9,24	9,29	<7%
MEDICINA INTERNA	25,00	24,29	<7%	25,00	24,29	<7%
NEFROLOGÍA	9,76	3,85	<7%	9,76	3,85	<7%
NEUROLOGÍA	8,46	6,56	<7%	8,46	6,56	<7%
NEUMOLOGÍA	20,69	15,25	<7%	20,69	15,25	<7%
PLANIFICACIÓN FAMILIAR	0,00	0,00	<7%	0,00	0,00	<7%
PEDIATRÍA	34,92	15,52	<7%	34,92	15,52	<7%
CENTRO SALUD MENTAL	6,82	5,18	<7%	6,82	5,18	<7%
HEMATOLOGÍA	0,00	15,69	<7%	0,00	15,69	<7%
DERMATOLOGÍA	4,49	9,04	<7%	4,49	9,04	<7%
REHABILITACIÓN	12,46	2,88	<7%	12,46	2,88	<7%
UNIDAD DEL DOLOR	33,33	11,90	<7%	33,33	11,90	<7%
TOTAL	17,10	16,74	<15%	17,10	16,74	15,00



INTERCONSULTAS HOSPITALIZACIÓN	Mes			Acumulado		
	año actual	año anterior	previsto	año actual	año anterior	previsto
TRAUMATOLOGÍA	7	9	8	7	9	8
CIRUGÍA GENERAL AGC	18	15	12	18	15	12
GINECOLOGÍA	3	2	5	3	2	5
UROLOGÍA	6	8	9	6	8	9
O.R.L.	14	9	8	14	9	8
OFTALMOLOGÍA	2	3	13	2	3	13
s-total	50	46	55	50	46	55
CARDIOLOGÍA	9	25	17	9	25	17
DIGESTIVO	8	11	10	8	11	10
ENDOCRINOLOGÍA	20	19	18	20	19	18
MEDICINA INTERNA AGC	27	32	19	27	32	19
NEUROLOGÍA	16	19	11	16	19	11
NEUMOLOGÍA	12	12	11	12	12	11
s-total	92	118	86	92	118	86
NEFROLOGÍA AGC	7	8	12	7	8	12
MEDICINA INTENSIVA	4	4	6	4	4	6
UNIDAD. CUIDADOS PALIATIVOS	2	3	8	2	3	8
PSIQUIATRÍA AGC	9	10	8	9	10	8
HEMATOLOGÍA	56	82	32	56	82	32
DERMATOLOGÍA	7	9	6	7	9	6
REHABILITACIÓN	11	23	14	11	23	14
UNIDAD DEL DOLOR	79	56	50	79	56	50
TOTAL	317	359	277	317	359	277



HOSPITALIZACIÓN	Mes			Acumulado		
	año actual	año anterior	previsto	año actual	año anterior	previsto
I. PROGRAMADOS	44	56	41	44	56	41
I. URGENTES	30	23	31	30	23	31
TOTAL INGRESOS	74	79	72	74	79	72
TRASLADOS	3	0	1	3	0	1
INGRESOS * SERVICIOS	77	79	73	77	79	73
ALTAS	64	71	72	64	71	72
REINGRESOS <31 DIAS	6	2	0	6	2	0
% REINGRESOS <31DIAS	9,38	2,82	0,00	9,38	2,82	0,00
ESTANCIAS	588	601	511	588	601	511
ESTANCIA MEDIA	7,64	7,61	7,00	7,64	7,61	7,00

URGENCIAS						
URG. ATENDIDAS	127	135	153	127	135	153
URG. INGRESADAS	29	23	29	29	23	29
% INGRESADAS/ATENDIDAS	22,83	17,04	18,95	22,83	17,04	18,95
% READM.en <72 HORAS	3,94	4,48	-	3,94	4,48	-

ACTIVIDAD QUIRÚRGICA						
I.Q. PROGR. CON INGRESO	60	58	53	60	58	53
I.Q. PROGR. AMBULATORIAS	30	45	38	30	45	38
total I.Q. Programadas	90	103	91	90	103	91
I.Q. URG. CON INGRESO	12	8	6	12	8	6
I.Q. URG. AMBULATORIAS	0	0	1	0	0	1
RDTº. DE QUIRÓFANO MAÑANAS	73,63	70,40	76,00	73,63	70,40	76,00
RDTº. DE QUIRÓFANO TARDES	54,03	63,19	76,00	54,03	63,19	76,00
RDTº. DE QUIRÓFANO M+T	71,30	69,64	76,00	71,30	69,64	76,00
% I.Q. SUSPENDIDAS	9,09	3,74	<3,7%	9,09	3,74	<3,7%
E.M. PREOPEATORIA	2,87	1,47	P:0,7- Urg:3,8	2,87	1,47	P:0,7- Urg:3,8

OTRA ACTIVIDAD QUIRÚRGICA						
P.Q. FUERA QUIROFANO EN QUI.06	0	5	5	0	5	5
Total O.A.Q.	0	5	5	0	5	5
L.E. QUIRÚRGICA TOTAL						
PACIENTES				872	759	
ÍNDICE ENTRADAS/SALIDAS	1,34	0,94		1,34	0,94	<1

L.E. QUIRÚRGICA ESTRUCTURAL						
PACIENTES				666	629	
DEMORA MEDIA				81,24	80,71	60
TRAMOS L.E. ESTRUCTURAL	0-90 días	91-180 días	181-365 días	>365 días	TOTAL	
	402	220	44	0	666	

CONSULTAS EXTERNAS						
PRIMERAS	307	370	412	307	370	412
SUCESIVAS	1.266	1.279	1.010	1.266	1.279	1.010
R/ SUCESIVAS/PRIMERAS	4,12	3,46	2,45	4,12	3,46	2,45
% PRIMERAS DE ALTA RESOLUCIÓN	0,98	0,00	>10%	0,98	0,00	>10%
REPROGRAMACIONES CEX PRIMERAS	20,64	21,79	<7,00%	20,64	21,79	7,00

L.E. TOTAL						
PACIENTES				1416	1371	
L.E. ESTRUCTURAL						
PACIENTES				1371	1237	
DEMORA MEDIA				66,47	57,45	30
IND. ENTR/SAL L.E. ESTRUCT.	entradas	salidas	% Entr./Sal			
	471	307	1,53			

YESOS PROGRAMADOS	ND	ND	ND	ND	ND	ND
ÉXITUS	2	1	0	2	1	0
INTERCONSULTAS HOSPITALIZACION	7	9	8	7	9	8



HOSPITALIZACIÓN	Mes			Acumulado		
	año actual	año anterior	previsto	año actual	año anterior	previsto
I. PROGRAMADOS	67	64	46	67	64	46
I. URGENTES	42	36	44	42	36	44
TOTAL INGRESOS	109	100	90	109	100	90
TRASLADOS	11	12	8	11	12	8
INGRESOS * SERVICIOS	120	112	98	120	112	98
ALTAS	98	87	90	98	87	90
REINGRESOS <31 DIAS	7	5	0	7	5	0
% REINGRESOS <31DIAS	7,14	5,75	0,00	7,14	5,75	0,00
ESTANCIAS	717	778	666	717	778	666
ESTANCIA MEDIA	5,98	6,95	6,80	5,98	6,95	6,80

URGENCIAS						
URG. ATENDIDAS	58	53	62	58	53	62
URG. INGRESADAS	41	34	40	41	34	40
% INGRESADAS/ATENDIDAS	70,69	64,15	64,52	70,69	64,15	64,52
% READM.en <72 HORAS	14,29	16,98	-	14,29	16,98	-

ACTIVIDAD QUIRÚRGICA						
I.Q. PROGR. CON INGRESO	70	63	45	70	63	45
I.Q. PROGR. AMBULATORIAS	2	10	14	2	10	14
total I.Q. Programadas	72	73	59	72	73	59
I.Q. URG. CON INGRESO	18	18	14	18	18	14
I.Q. URG. AMBULATORIAS	0	0	1	0	0	1
RDTº. DE QUIRÓFANO MAÑANAS	74,33	79,72	76,00	74,33	79,72	76,00
RDTº. DE QUIRÓFANO TARDES	56,25	51,11	76,00	56,25	51,11	76,00
RDTº. DE QUIRÓFANO M+T	72,53	77,63	76,00	72,53	77,63	76,00
% I.Q. SUSPENDIDAS	2,70	6,41	<3,7%	2,70	6,41	<3,7%
E.M. PREOPERATORIA	1,63	2,41	P:0,7- Urg:3,8	1,63	2,41	P:0,7- Urg:3,8

OTRA ACTIVIDAD QUIRÚRGICA						
P.Q. FUERA QUIROFANO EN QUI.06	33	14	19	33	14	19
Total O.A.Q.	33	14	19	33	14	19

L.E. QUIRÚRGICA TOTAL						
PACIENTES				288	307	
ÍNDICE ENTRADAS/SALIDAS	0,76	0,99		0,76	0,99	1


L.E. QUIRÚRGICA ESTRUCTURAL						
PACIENTES				234	287	
DEMORA MEDIA				65,58	83,99	60
TRAMOS L.E. ESTRUCTURAL	0-90 días	91-180 días	181-365 días	>365 días	TOTAL	
	154	80	0	0	234	

CONSULTAS EXTERNAS						
PRIMERAS	184	240	223	184	240	223
SUCESIVAS	435	483	479	435	483	479
R/ SUCESIVAS/PRIMERAS	2,36	2,01	2,15	2,36	2,01	2,15
% PRIMERAS DE ALTA RESOLUCIÓN	12,50	0,00	>10%	12,50	0,00	10,00
REPROGRAMACIONES CEX PRIMERAS	18,22	15,46	<7,00%	18,22	15,46	7,00

L.E. TOTAL						
PACIENTES				174	227	
L.E. ESTRUCTURAL						
PACIENTES				158	140	
DEMORA MEDIA				32,41	18,12	30

IND. ENTR/SAL L.E. ESTRUCT.	entradas	salidas	% Entr./Sal
	252	184	1,37

ENDOSCOPIAS						
COLONOSCOPIAS	32	18	20	32	18	20
LISTA ESP.COLONOSCOPIAS						
PACIENTES				94	93	
DEMORA MEDIA				40,15	66,72	<30 d.
ÉXITUS	1	2	0	1	2	0
INTERCONSULTAS HOSPITALIZACION	18	15	12	18	15	12



HOSPITALIZACIÓN	Mes			Acumulado		
	año actual	año anterior	previsto	año actual	año anterior	previsto
I. PROGRAMADOS	12	15	11	12	15	11
I. URGENTES	4	5	12	4	5	12
TOTAL INGRESOS	16	20	23	16	20	23
TRASLADOS	1	0	1	1	0	1
INGRESOS * SERVICIOS	17	20	24	17	20	24
ALTAS	14	15	23	14	15	23
REINGRESOS <31 DIAS	1	0	0	1	0	0
% REINGRESOS <31DIAS	7,14	0,00	0,00	7,14	0,00	0,00
ESTANCIAS	63	54	89	63	54	89
ESTANCIA MEDIA	3,71	2,70	3,70	3,71	2,70	3,70

URGENCIAS						
URG. ATENDIDAS	92	61	70	92	61	70
URG. INGRESADAS	6	6	12	6	6	12
% INGRESADAS/ATENDIDAS	6,52	9,84	17,14	6,52	9,84	17,14
% READM.en <72 HORAS	11,11	3,28	-	11,11	3,28	-

ACTIVIDAD QUIRÚRGICA						
I.Q. PROGR. CON INGRESO	10	11	8	10	11	8
I.Q. PROGR. AMBULATORIAS	7	6	13	7	6	13
total I.Q. Programadas	17	17	21	17	17	21
I.Q. URG. CON INGRESO	13	9	13	13	9	13
I.Q. URG. AMBULATORIAS	0	0	3	0	0	3
RDTº. DE QUIRÓFANO MAÑANA	80,43	78,12	76,00	80,43	78,12	76,00
RDTº. DE QUIRÓFANO TARDES	0,00	0,00	76,00	0,00	0,00	76,00
RDTº. DE QUIRÓFANO M+T	80,43	78,12	76,00	80,43	78,12	76,00
% I.Q. SUSPENDIDAS	10,53	5,56	<3,7%	10,53	5,56	<3,7%
E.M. PREOPERATORIA	1,80	0,82	P:0,7- Urg:3,8	1,80	0,82	P:0,7- Urg:3,8

OTRA ACTIVIDAD QUIRÚRGICA						
P.Q. FUERA QUIROFANO EN QUI.06	7	30	19	7	30	19
Total O.A.Q.	7	30	19	7	30	19

L.E. QUIRÚRGICA TOTAL						
PACIENTES				62	105	
ÍNDICE ENTRADAS/SALIDAS	1,29	0,88		1,29	0,88	<1

L.E. QUIRÚRGICA ESTRUCTURAL						
PACIENTES				54	105	
DEMORA MEDIA				40,81	56,09	60
TRAMOS L.E. ESTRUCTURAL	0-90 días	91-180 días	181-365 días	>365 días	TOTAL	
	47	7	0	0	54	

CONSULTAS EXTERNAS						
PRIMERAS	85	91	166	85	91	166
SUCESIVAS	475	495	484	475	495	484
R/ SUCESIVAS/PRIMERAS	5,59	5,44	2,92	5,59	5,44	2,92
% PRIMERAS DE ALTA RESOLUCIÓN	0,00	0,00	>10%	0,00	0,00	10,00
REPROGRAMACIONES CEX PRIMERAS	41,45	36,84	<7,00%	41,45	36,84	7,00
CONSULTA DE CRIBADO	134	148	48	134	148	48

L.E. TOTAL						
PACIENTES				175	371	
L.E. ESTRUCTURAL				110	298	
DEMORA MEDIA				29,34	58,60	30

IND. ENTR/SAL L.E. ESTRUCT.	entradas	salidas	% Entr./Sal
	218	118	1,85

OTRAS ACTIVIDADES						
ECOGRAFÍAS GINECOLOGICAS	216	311	320	216	311	320
LISTAS DE ESPERA						
ECOGRAFÍAS GINECOLOGICAS						
PACIENTES				518	231	
DEMORA MEDIA				0,00	78,47	<25 d.
ÉXITUS	0	0	0	0	0	0
INTERCONSULTAS HOSPITALIZACION	3	2	5	3	2	5



HOSPITALIZACIÓN	Mes			Acumulado		
	año actual	año anterior	previsto	año actual	año anterior	previsto
I. PROGRAMADOS	4	1	2	4	1	2
I. URGENTES	44	40	37	44	40	37
TOTAL INGRESOS	48	41	39	48	41	39
TRASLADOS	1	2	1	1	2	1
INGRESOS * SERVICIOS	49	43	40	49	43	40
ALTAS	49	39	39	49	39	39
REINGRESOS <31 DIAS	3	5	0	3	5	0
% REINGRESOS <31DIAS	6,12	12,82	0,00	6,12	12,82	0,00
ESTANCIAS	147	129	110	147	129	110
ESTANCIA MEDIA	3,00	3,00	2,75	3,00	3,00	2,75

URGENCIAS						
URG. ATENDIDAS	63	66	67	63	66	67
URG. INGRESADAS	40	39	36	40	39	36
% INGRESADAS/ATENDIDAS	63,49	59,09	53,73	63,49	59,09	53,73
% READM.en <72 HORAS	19,05	15,38	-	19,05	15,38	-

PARTOS Y CESÁREAS						
DESCONOCIDO	0	0		0	0	0
PARTOS	28	23	29	28	23	29
CESÁREAS	10	8	5	10	8	5
total	38	31	34	38	31	34
PARTOS CON EPIDURAL	16	16	11	16	16	11
ÍNDICE DE CESÁREAS	26,32	25,81	<17%	26,32	25,81	<17%
%PARTOS CON EPIDURAL	57,14	69,57	<58%	57,14	69,57	58,00

CONSULTAS EXTERNAS						
OBSTETRICIA						
PRIMERAS	33	30	45	33	30	45
R/ SUCESIVAS/PRIMERAS	33,00	30,00	45,00	33,00	30,00	45,00
% PRIMERAS DE ALTA RESOLUCIÓN	0,00	0,00	>10%	0,00	0,00	10,00
PLANIFICACIÓN FAMILIAR						
PRIMERAS	10	24	27	10	24	27
SUCESIVAS	68	137	102	68	137	102
R/ SUCESIVAS/PRIMERAS	6,80	5,71	3,78	6,80	5,71	3,78


OTRAS ACTIVIDADES						
ECOGRAFÍAS OBSTÉTRICAS	102	110	126	102	110	126
LISTAS DE ESPERA						
ECOGRAFÍAS OBSTÉTRICAS						
PACIENTES				196	198	
DEMORA MEDIA				0,00	15,00	25



INDICADORES PARTO Y LACTANCIA (EN PORCENTAJES)

	previsto	
EAPN I 14:	porcentaje de lactancia materna al alta.	60%
EAPN I 01:	porcentaje de partos vaginales atendidos exclusivamente por matronas	
EAPN I 01.1:	partos eutócicos atendidos exclusivamente por matrona	
EAPN I 02:	partos vaginales con aplic. Oxitocina artificial en la fase de dilatación	
EAPN I 02.1:	partos inicia espontáneo con aplic. Oxitocina artificial en la fase de dilatación	
EAPN I 03:	anestesia locorregional en partos vaginales	
EAPN I 04:	episiotomía en partos eutócicos	20%
EAPN I 04.1:	episiotomía en partos vaginales	
EAPN I 05:	desgarro perineal grado III o IV	
EAPN I 05.1:	partos vaginales con episiotomía y desgarro perineal grado III o IV	
EAPN I 05.2:	partos vaginales sin episiotomía y desgarro perineal grado III o IV	
EAPN I 06:	pinzamiento tardío del cordón umbilical	
EAPN I 06.1:	pinzamiento tardío del cordón umbilical \geq 1 minuto	
EAPN I 07:	partos vaginales instrumentales	20%
EAPN I 07.1:	partos vaginales con ventosa	
EAPN I 07.2:	partos vaginales con forceps	
EAPN I 7.3:	partos vaginales con espátulas	
EAPN I 08:	partos con cesarea	17%
EAPN I 08.1:	partos con cesarea electiva	
EAPN I 08.2:	partos con cesarea no electiva	
EAPN I 09:	partos vaginales tras cesarea previa	
EAPN I 10:	inducción al parto	20%
EAPN I 10.1:	inducción al parto por causa clínica: patología materna y /o fetal	
EAPN I 10.2:	inducción al parto por gestación prolongada	
EAPN I 10.3:	inducción al parto por rotura prematura de membrana (rpm)	
EAPN I 10.4:	inducción al parto por causa no específicas (otras)	
EAPN I 11:	contacto piel con piel en paritorio	50%
EAPN I 13:	inicio precoz de lactancia materna en el paritorio (primeras 2 horas)	
EAPN I 13.1:	inicio precoz de lactancia materna en el paritorio (primeras 2 horas) en partos vaginales	
EAPN I 14.1:	complementación de lactancia materna en el hospital	
EAPN I 15:	planes de parto y nacimiento	30%

Enero	60,53	75,00	91,30	46,43	45,83	57,14	39,13	46,43
Febrero								
Marzo								
Abril								
Mayo								
Junio								
Julio								
Agosto								
Septiembre								
Octubre								
Noviembre								
Diciembre								
Acum	60,53	75,00	91,30	46,43	45,83	57,14	39,13	46,43
	EAPN I 05	EAPN I 05.1:	EAPN I 05.2:	EAPN I 06	EAPN I 06.1:	EAPN I 07	EAPN I 07.1:	EAPN I 07.2:
Enero	0,00	0,00	0,00	17,86	25,00	17,86	17,86	0,00
Febrero								
Marzo								
Abril								
Mayo								
Junio								
Julio								
Agosto								
Septiembre								
Octubre								
Noviembre								
Diciembre								
Acum	0,00	0,00	0,00	17,86	25,00	17,86	17,86	0,00
	EAPN I 7.3:	EAPN I 08	EAPN I 08.1:	EAPN I 08.2:	EAPN I 09	EAPN I 10	EAPN I 10.1:	EAPN I 10.2:
Enero	0,00	26,32	2,63	23,68	33,33	31,58	7,89	10,71
Febrero								
Marzo								
Abril								
Mayo								
Junio								
Julio								
Agosto								
Septiembre								
Octubre								
Noviembre								
Diciembre								
Acum	0,00	26,32	2,63	23,68	33,33	31,58	7,89	10,71
	EAPN I 10.3:	EAPN I 10.4:	EAPN I 11	EAPN I 12	EAPN I 13	EAPN I 13.1:	EAPN I 14.1:	EAPN I 15:
Enero	10,53	5,26	63,16	0,00	34,21	46,46	15,79	44,74
Febrero								
Marzo								
Abril								
Mayo								
Junio								
Julio								
Agosto								
Septiembre								
Octubre								
Noviembre								
Diciembre								
Acum	10,53	5,26	63,16	0,00	34,21	46,46	15,79	44,74



HOSPITALIZACIÓN	Mes			Acumulado		
	año actual	año anterior	previsto	año actual	año anterior	previsto
I. PROGRAMADOS	26	24	26	26	24	26
I. URGENTES	13	12	15	13	12	15
TOTAL INGRESOS	39	36	41	39	36	41
TRASLADOS	3	3	3	3	3	3
INGRESOS * SERVICIOS	42	39	44	42	39	44
ALTAS	37	36	41	37	36	41
REINGRESOS <31 DIAS	2	4	0	2	4	0
% REINGRESOS <31DIAS	5,41	11,11	0,00	5,41	11,11	0,00
ESTANCIAS	214	230	286	214	230	286
ESTANCIA MEDIA	5,10	5,90	6,50	5,10	5,90	6,50

URGENCIAS						
URG. ATENDIDAS	27	24	31	27	24	31
URG. INGRESADAS	13	12	15	13	12	15
% INGRESADAS/ATENDIDAS	48,15	50,00	48,39	48,15	50,00	48,39
% READM.en <72 HORAS	25,00	25,00	-	25,00	25,00	-

ACTIVIDAD QUIRÚRGICA						
I.Q. PROGR. CON INGRESO	26	26	29	26	26	29
I.Q. PROGR. AMBULATORIAS	14	8	11	14	8	11
total I.Q. Programadas	40	34	40	40	34	40
I.Q. URG. CON INGRESO	3	5	6	3	5	6
I.Q. URG. AMBULATORIAS	0	0	1	0	0	1
RDTº. DE QUIRÓFANO MAÑANAS	70,61	79,45	76,00	70,61	79,45	76,00
RDTº. DE QUIRÓFANO TARDES	35,42	60,00	76,00	35,42	60,00	76,00
RDTº. DE QUIRÓFANO M+T	68,70	77,35	76,00	68,70	77,35	76,00
% I.Q. SUSPENDIDAS	4,76	15,00	<3,7%	4,76	15,00	<3,7%
E.M. PREOPERATORIA	2,08	2,00	P:0,7- Urg:3,8	2,08	2,00	P:0,7- Urg:3,8

OTRA ACTIVIDAD QUIRÚRGICA						
P.Q. FUERA QUIROFANO EN QUI.06	14	16	3	14	16	3
L.E. QUIRÚRGICA TOTAL						
PACIENTES				172	133	
ÍNDICE ENTRADAS/SALIDAS	1,28	1,17		1,28	1,17	<1

L.E. QUIRÚRGICA ESTRUCTURAL						
PACIENTES				140	126	
DEMORA MEDIA				53,91	56,50	60
TRAMOS L.E. ESTRUCTURAL						
	0-90 días	91-180 días	181-365 días	>365 días	TOTAL	
	109	31	0	0	140	

CONSULTAS EXTERNAS						
PRIMERAS	178	175	177	178	175	177
SUCESIVAS	379	433	341	379	433	341
R/ SUCESIVAS/PRIMERAS	2,13	2,47	1,93	2,13	2,47	1,93
% PRIMERAS DE ALTA RESOLUCIÓN	0,00	0,00	>10%	0,00	0,00	10,00
REPROGRAMACIONES CEX PRIMERAS	22,17	13,07	<7,00%	22,17	13,07	7,00
REALIZADAS	0	0	0			

L.E. TOTAL						
PACIENTES				217	289	

L.E. ESTRUCTURAL						
PACIENTES				207	277	
DEMORA MEDIA				25,98	33,15	30

IND. ENTR/SAL L.E. ESTRUCT.	entradas	salidas	% Entr./Sal
	180	178	1,01

ÉXITOS	2	0	0	2	0	0
INTERCONSULTAS HOSPITALIZACION	6	8	9	6	8	9



HOSPITALIZACIÓN	Mes			Acumulado		
	año actual	año anterior	previsto	año actual	año anterior	previsto
I. PROGRAMADOS	4	8	8	4	8	8
I. URGENTES	1	7	6	1	7	6
TOTAL INGRESOS	5	15	14	5	15	14
TRASLADOS	0	0	0	0	0	0
INGRESOS * SERVICIOS	5	15	14	5	15	14
ALTAS	6	11	14	6	11	14
REINGRESOS <31 DIAS	0	0	0	0	0	0
% REINGRESOS <31DIAS	0,00	0,00	0,00	0,00	0,00	0,00
ESTANCIAS	23	40	49	23	40	49
ESTANCIA MEDIA	4,60	2,67	3,50	4,60	2,67	3,50

URGENCIAS						
URG. ATENDIDAS	39	39	45	39	39	45
URG. INGRESADAS	1	5	6	1	5	6
% INGRESADAS/ATENDIDAS	2,56	12,82	13,33	2,56	12,82	13,33
% READM.en <72 HORAS	7,50	15,00	-	7,50	15,00	-

ACTIVIDAD QUIRÚRGICA						
I.Q. PROGR. CON INGRESO	3	7	8	3	7	8
I.Q. PROGR. AMBULATORIAS	10	2	2	10	2	2
total I.Q. Programadas	13	9	10	13	9	10
I.Q. URG. CON INGRESO	0	1	1	0	1	1
I.Q. URG. AMBULATORIAS	0	0	0	0	0	0
RDTº. DE QUIRÓFANO MAÑANAS	58,61	54,79	76,00	58,61	54,79	76,00
RDTº. DE QUIRÓFANO TARDES	0,00	0,00	76,00	0,00	0,00	76,00
RDTº. DE QUIRÓFANO M+T	58,61	54,79	76,00	58,61	54,79	76,00
% I.Q. SUSPENDIDAS	13,33	0,00	<3,7%	13,33	0,00	<3,7%
E.M. PREOPERATORIA	0,00	0,00	P:0,7- Urg:3,8	0,00	0,00	P:0,7- Urg:3,8

OTRA ACTIVIDAD QUIRÚRGICA						
P.Q. FUERA QUIROFANO EN QUI.06	0	0	0	0	0	0
L.E. QUIRÚRGICA TOTAL						
PACIENTES				32	43	
ÍNDICE ENTRADAS/SALIDAS	0,60	1,17		0,60	1,17	<1


L.E. QUIRÚRGICA ESTRUCTURAL						
PACIENTES				17	42	
DEMORA MEDIA				52,94	58,55	60,00
TRAMOS L.E. ESTRUCTURAL	0-90 días	91-180 días	181-365 días	>365 días	TOTAL	
	15	2	0	0	17	

CONSULTAS EXTERNAS						
PRIMERAS	273	289	287	273	289	287
SUCESIVAS	287	309	292	287	309	292
R/ SUCESIVAS/PRIMERAS	1,05	1,07	1,02	1,05	1,07	1,02
% PRIMERAS DE ALTA RESOLUCIÓN	29,67	26,99	>10%	29,67	26,99	10,00
REPROGRAMACIONES CEX PRIMERAS	17,93	20,38	<7,00%	17,93	20,38	7,00

L.E. TOTAL						
PACIENTES				196	197	
L.E. ESTRUCTURAL						
PACIENTES				175	172	
DEMORA MEDIA				16,65	9,76	30

IND. ENTR/SAL L.E. ESTRUCT.	entradas	salidas	% Entr./Sal
	292	273	1,07

OTRAS ACTIVIDADES						
AUDIOMETRÍAS	110	161	159	110	161	159
ENDOSCOPIAS	59	98	58	59	98	58
BIOPSIAS	0	4	10	0	4	10
PRUEBAS DE ALERGIA	0	0	4	0	4	4
ÉXITUS	0	0	0	0	0	0
INTERCONSULTAS HOSPITALIZACION	14	9	8	14	9	8



HOSPITAL **VALLE DEL NALÓN**

HOSPITALIZACIÓN	Mes			Acumulado		
	año actual	año anterior	previsto	año actual	año anterior	previsto
I. PROGRAMADOS	8	3	3	8	3	3
I. URGENTES	0	0	0	0	0	0
TOTAL INGRESOS	8	3	3	8	3	3
TRASLADOS	0	0	0	0	0	0
INGRESOS * SERVICIOS	8	3	3	8	3	3
ALTAS	8	3	3	8	3	3
REINGRESOS <31 DIAS	0	0	0	0	0	0
% REINGRESOS <31DIAS	0,00	0	0,00	0,00	0,00	0
ESTANCIAS	16	6	5	16	6	5
ESTANCIA MEDIA	2,00	2,00	1,75	2,00	2,00	1,75

URGENCIAS						
URG. ATENDIDAS	85	84	77	85	84	77
URG. INGRESADAS	0	0	0	0	0	0
% INGRESADAS/ATENDIDAS	0,00	0,00	0,00	0,00	0,00	0,00
% READM.en <72 HORAS	4,71	8,33	-	4,71	8,33	-

ACTIVIDAD QUIRÚRGICA						
I.Q. PROGR. CON INGRESO	8	3	3	8	3	3
I.Q. PROGR. AMBULATORIAS	85	113	93	85	113	93
total I.Q. Programadas	93	116	96	93	116	96
I.Q. URG. CON INGRESO	0	0	0	0	0	0
I.Q. URG. AMBULATORIAS	0	0	0	0	0	0
RDTº. DE QUIRÓFANO MAÑANAS	63,64	59,78	76,00	63,64	59,78	76,00
RDTº. DE QUIRÓFANO TARDES	0,00	0,00	76,00	0,00	0,00	76,00
RDTº. DE QUIRÓFANO M+T	63,64	59,78	76,00	63,64	59,78	76,00
% I.Q. SUSPENDIDAS	5,10	4,13	<3,7%	5,10	4,13	<3,7%
E.M. PREOPERATORIA	1,00	1,00	P:0,7- Urg:3,8	1,00	1,00	P:0,7- Urg:3,8
TRASPLANTE DE CórNEA	0	0	1	0	0	1
L.E. QUIRÚRGICA TOTAL				555	716	
PACIENTES				1,14	0,93	<1
ÍNDICE ENTRADAS/SALIDAS	1,14	0,93				

L.E. QUIRÚRGICA ESTRUCTURAL

PACIENTES				446	538	
DEMORA MEDIA				77,53	81,99	60
TRAMOS L.E. ESTRUCTURAL	0-90 días	91-180 días	181-365 días	>365 días	TOTAL	
	255	191	0	0	446	

CONSULTAS EXTERNAS						
PRIMERAS	393	564	510	393	564	510
SUCESIVAS	498	630	639	498	630	639
R/ SUCESIVAS/PRIMERAS	1,27	1,12	1,25	1,27	1,12	1,25
% PRIMERAS DE ALTA RESOLUCIÓN	0,00	0,00	>10%	0,00	0,00	>10%
REPROGRAMACIONES CEX PRIMERAS	8,55	15,31	<7,00%	8,55	15,31	<7,00%

L.E. TOTAL						
PACIENTES				868	638	

L.E. ESTRUCTURAL						
PACIENTES				824	584	
DEMORA MEDIA				41,01	37,89	30


IND. ENTR/SAL L.E. ESTRUCT.	entradas	salidas	% Entr./Sal
	429	278	1,54

LÁSER	7	4	8	7	4	8
RETINOGRAFÍA	221	0	0	221	0	0
YAG	23	16	30	23	16	30
ANGIOFLUORESCENCIA	7	3	11	7	3	11
CAMPIMETRIA	55	46	66	55	46	66

LISTAS DE ESPERA

LÁSER	PACIENTES	35	13	
	DEMORA MEDIA	0,00	0,00	
YAG	PACIENTES	133	26	
	DEMORA MEDIA	0,00	0,00	
ANGIOF.	PACIENTES	3,00	6	
	DEMORA MEDIA	9,33	0,00	
CAMPIMET.	PACIENTES	497	466	
	DEMORA MEDIA	0,00	81,43	

INTERCONSULTAS HOSPITALIZACION	2	3	13	2	3	13
--------------------------------	---	---	----	---	---	----



HOSPITALIZACIÓN	Mes			Acumulado		
	año actual	año anterior	previsto	año actual	año anterior	previsto
I. PROGRAMADOS	13	10	16	13	10	16
I. URGENTES	359	391	337	359	391	337
TOTAL INGRESOS	372	401	353	372	401	353
TRASLADOS	34	23	30	34	23	30
INGRESOS * SERVICIOS	406	424	383	406	424	383
ALTAS	359	429	353	359	429	353
REINGRESOS <31 DIAS	45	63	0	45	63	0
% REINGRESOS <31DIAS	12,53	14,69	0,00	12,53	14,69	0,00
ESTANCIAS	3.168	3.143	2.548	3.168	3.143	2.548
E. MEDIA	7,80	7,41	6,65	7,80	7,41	6,65

URGENCIAS						
URG. ATENDIDAS	416	429	422	416	429	422
URG. INGRESADAS	355	391	333	355	391	333
% INGRES./ATENDIDAS	85,34	91,14	78,91	85,34	91,14	78,91

CONSULTAS EXTERNAS						
PRIMERAS	777	839	722	777	839	722
SUCESIVAS	1.557	1.703	984	1.557	1.703	984
R/ SVAS/PRIM.	2,00	2,03	1,36	2,00	2,03	1,36

L.E. TOTAL

PACIENTES	1.229	1.609
-----------	-------	-------

L.E. ESTRUCTURAL

PACIENTES	1.112	1.512
-----------	-------	-------

IND. ENTR/SAL L.E. ESTRUCT.	entradas	salidas	% Entr./Sal
	1043	777	8,37

ÉXITUS	30	21	-	30	21	-
--------	----	----	---	----	----	---

INTERCONSULTAS HOSPITALIZACION	92	118	86	92	118	86
--------------------------------	----	-----	----	----	-----	----



HOSPITALIZACIÓN	Mes			Acumulado		
	año actual	año anterior	previsto	año actual	año anterior	previsto
I. PROGRAMADOS	6	3	5	6	3	5
I. URGENTES	48	56	49	48	56	49
TOTAL INGRESOS	54	59	54	54	59	54
TRASLADOS	19	15	16	19	15	16
INGRESOS * SERVICIOS	73	74	70	73	74	70
ALTAS	66	77	54	66	77	54
REINGRESOS <31 DIAS	3	7	0	3	7	0
% REINGRESOS <31DIAS	4,55	9,09	0,00	4,55	9,09	0,00
ESTANCIAS	360	361	376	360	361	376
E. MEDIA	4,93	4,88	5,37	4,93	4,88	5,37

URGENCIAS						
URG. ATENDIDAS	50	56	64	50	56	64
URGENCIAS INGRESADAS	46	56	49	46	56	49
% INGRES./ATENDIDAS	92,00	100,00	76,56	92,00	100,00	76,56
% READM.en <72 HORAS	2,00	1,79	-	2,00	1,79	-

ACTIVIDAD QUIRÚRGICA	Mes			Acumulado		
	año actual	año anterior	previsto	año actual	año anterior	previsto
RDTº. DE QUIROFANO MAÑANAS	50,56	68,33	76,00	50,56	68,33	76,00

CONSULTAS EXTERNAS						
PRIMERAS	190	183	155	190	183	155
SUCESIVAS	156	162	116	156	162	116
R/ SVAS/PRIM.	0,82	0,89	0,75	0,82	0,89	0,75
% PRIMERAS DE ALTA RESOLUCIÓN	40,00	11,48	>10%	40,00	11,48	>10%
REPROGRAMACIONES	23,05		<7,00%	23,05		<7,00%

L.E. TOTAL						
PACIENTES				274	374	
L.E. ESTRUCTURAL						
PACIENTES				249	354	
DEMORA MEDIA				40	51	25

IND. ENTR/SAL L.E. ESTRUCT.	entradas	salidas	% Entr./Sal
	250	190	1,32

PRUEBAS						
ELECTROCARDIOGRAMAS	0	691	585	0	691	585
ECOCARDIOGRAMAS	189	251	181	189	251	181
PRUEBAS DE ESFUERZO	31	35	37	31	35	37
HOLTER	22	30	14	22	30	14
ECOCARD.TRANSESOFÁGICOS	1	4	2	1	4	2
MARCAPASOS IMPLANTADOS	5	6	7	5	6	7

LISTA ESP. ECOCARDIOGRAMA						
PACIENTES				82	100	
DEMORA MEDIA				39,13	39,35	<25 d.
LISTA ESP. PRUEBA ESFUERZO						
PACIENTES				3	8	
DEMORA MEDIA				11,00	22,00	<35 d.

ÉXITUS	0	0	-	0	0	-
INTERCONSULTAS HOSPITALIZACION	9	25	17	9	25	17



HOSPITALIZACIÓN	Mes			Acumulado		
	año actual	año anterior	previsto	año actual	año anterior	previsto
I. PROGRAMADOS	6	3	5	6	3	5
I. URGENTES	44	47	40	44	47	40
TOTAL INGRESOS	50	50	45	50	50	45
TRASLADOS	19	14	15	19	14	15
INGRESOS * SERVICIOS	69	64	60	69	64	60
ALTAS	62	67	45	62	67	45
REINGRESOS <31 DIAS	2	7	0	2	7	0
% REINGRESOS <31DIAS	3,23	10,45	0,00	3,23	10,45	0,00
ESTANCIAS	350	333	336	350	333	336
E. MEDIA	5,07	5,20	5,60	5,07	5,20	5,60

URGENCIAS						
URG. ATENDIDAS	50	56	64	50	56	64
URGENCIAS INGRESADAS	46	56	49	46	56	49
% INGRESADAS/ATENDIDAS	92,00	100,00	76,56	92,00	100,00	76,56
% READM.en <72 HORAS	2,00	1,79	-	2,00	1,79	-

ACTIVIDAD QUIRÚRGICA	Mes			Acumulado		
	año actual	año anterior	previsto	año actual	año anterior	previsto
I.Q. PROGR. CON INGRESO	1	3	0	1	3	0
I.Q. PROGR. AMBULATORIAS	3	3	3	3	3	3
total I.Q. Programadas	4	6	3	4	6	3
I.Q. URG. CON INGRESO	1	0	0	1	0	0
I.Q. URG. AMBULATORIAS	0	0	0	0	0	0
RDTº. DE QUIRÓFANO MAÑANAS	50,56	68,33	76,00	50,56	68,33	76,00
% I.Q. SUSPENDIDAS	20,00	0,00		20,00	0,00	

CONSULTAS EXTERNAS						
PRIMERAS	190	183	155	190	183	155
SUCESIVAS	156	162	116	156	162	116
R/ SVAS/PRIM.	0,82	0,89	0,75	0,82	0,89	0,75
% PRIMERAS DE ALTA RESOLUCIÓN	40,00	11,48	>10%	40,00	11,48	>10%
REPROGRAMACIONES CEX PRIMERAS	23,05	30,45	<7,00%	23,05	30,45	<7,00%

L.E. TOTAL						
PACIENTES				274	374	
L.E. ESTRUCTURAL						
PACIENTES				249	354	
DEMORA MEDIA				40	51	25
IND. ENTR/SAL L.E. ESTRUCT.	entradas	salidas	% Entr./Sal			
	250	190	1,32			

PRUEBAS						
ELECTROCARDIOGRAMAS	0	691	585	0	691	585
ECOCARDIOGRAMAS	189	251	181	189	251	181
PRUEBAS DE ESFUERZO	31	35	37	31	35	37
HOLTER	22	30	14	22	30	14
ECOCARD.TRANSESOFÁGICOS	1	4	2	1	4	2
MARCAPASOS IMPLANTADOS	5	6	7	5	6	7

LISTA ESP. ECOCARDIOGRAMA						
PACIENTES				82	100	
DEMORA MEDIA				39,13	39,35	<25 d.
LISTA ESP. PRUEBA ESFUERZO						
PACIENTES				3	8	
DEMORA MEDIA				11,00	22,00	<35 d.

ÉXITOS	0	0	0	0	0	0
INTERCONSULTAS HOSPITALIZACION	9	25	17	9	25	17



HOSPITALIZACIÓN	Mes			Acumulado		
	año actual	año anterior	previsto	año actual	año anterior	previsto
I. PROGRAMADOS	0	1	1	0	1	1
I. URGENTES	26	33	29	26	33	29
TOTAL INGRESOS	26	34	30	26	34	30
TRASLADOS	1	1	2	1	1	2
INGRESOS * SERVICIOS	27	35	32	27	35	32
ALTAS	24	35	30	24	35	30
REINGRESOS <31 DIAS	4	7	0	4	7	0
% REINGRESOS <31DIAS	16,67	20,00	0,00	16,67	20,00	0,00
ESTANCIAS	325	308	246	325	308	246
E. MEDIA	12,04	8,80	7,70	12,04	8,80	7,70

URGENCIAS						
URG. ATENDIDAS	28	36	44	28	36	44
URGENCIAS INGRESADAS	26	33	28	26	33	28
% INGRES./ATENDIDAS	92,86	91,67	63,64	92,86	91,67	63,64
% READM.en <72 HORAS	11,11	0,00	-	11,11	0,00	-

CONSULTAS EXTERNAS						
PRIMERAS	208	197	139	208	197	139
SUCESIVAS	266	300	240	266	300	240
R/ SVAS/PRIM.	1,28	1,52		1,28	1,52	1,73
% PRIMERAS DE ALTA RESOLUCIÓN	0,00	3,55	>10%	0,00	3,55	>10%
REPROGRAMACIONES	25,00	25,00	<7,00%	25,00	25,00	<7,00%

L.E. TOTAL						
PACIENTES				355	628	
L.E. ESTRUCTURAL						
PACIENTES				330	599	
DEMORA MEDIA				39	57	50

IND. ENTR/SAL L.E. ESTRUCT.	entradas	salidas	% Entr./Sal
	251	208	1,21

ÉXITUS	0	0	-	0	0	-
--------	---	---	---	---	---	---

ENDOSCOPIAS						
GASTROSCOPIAS	102	113	82	102	113	82
COLONOSCOPIAS	98	118	67	98	118	67
LISTA ESP. GASTROSCOPIAS						
PACIENTES				436	400	
DEMORA MEDIA				96,57	95,38	35
LISTA ESP. COLONOSCOPIAS						
PACIENTES				434	222	
DEMORA MEDIA				75,54	62,78	<30 d.

INTERCONSULTAS HOSPITALIZACION	8	11	10	8	11	10
--------------------------------	---	----	----	---	----	----



SERVICIO DE SALUD
DEL PRINCIPADO DE ASTURIAS

AGC **MEDICINA INTERNA**
SECCIÓN: **DIGESTIVO**

(hospitalización tradicional)

MES: **ENERO, 2015**

HOSPITAL **VALLE DEL NALÓN**

HOSPITALIZACIÓN	Mes			Acumulado		
	año actual	año anterior	previsto	año actual	año anterior	previsto
I. PROGRAMADOS	0	1	1	0	1	1
I. URGENTES	25	31	27	25	31	27
TOTAL INGRESOS	25	32	28	25	32	28
TRASLADOS	1	0	2	1	0	2
INGRESOS * SERVICIOS	26	32	30	26	32	30
ALTAS	23	33	28	23	33	28
REINGRESOS <31 DIAS	3	7	0	3	7	0
% REINGRESOS <31DIAS	13,04	21,21	0,00	13,04	21,21	0,00
ESTANCIAS	322	294	240	322	294	240
E. MEDIA	12,38	9,19	8,00	12,38	9,19	8,00
URGENCIAS						
URG. ATENDIDAS	28	36	44	28	36	44
URGENCIAS INGRESADAS	26	33	28	26	33	28
% INGRESADAS/ATENDIDAS	92,86	91,67	63,64	92,86	91,67	63,64
% READM.en <72 HORAS	11,11	0,00	-	11,11	0,00	-

ACTIVIDAD QUIRÚRGICA	Mes			Acumulado		
	año actual	año anterior	previsto	año actual	año anterior	previsto
I.Q. PROGR. CON INGRESO	1	3	0	1	3	0
I.Q. PROGR. AMBULATORIAS	0	0	1	0	0	1
total I.Q. Programadas	1	3	1	1	3	1
I.Q. URG. CON INGRESO	0	0	0	0	0	0
I.Q. URG. AMBULATORIAS	0	0	0	0	0	0
RDTº. DE QUIRÓFANO MAÑANAS	83,33	0	76	0	0	76
% I.Q. SUSPENDIDAS	0,00	0,00		0,00	0,00	

CONSULTAS EXTERNAS						
PRIMERAS	208	197	139	208	197	139
SUCESIVAS	266	300	240	266	300	240
R/ SVAS/PRIM.	1,28	1,52	1,73	1,28	1,52	1,73
% PRIMERAS DE ALTA RESOLUCIÓN	0,00	3,55	>10%	0,00	3,55	>10%
REPROGRAMACIONES CEX PRIMERAS	25,00	25,00	<7,00%	25,00	25,00	<7,00%

L.E. TOTAL						
PACIENTES				355	628	
L.E. ESTRUCTURAL						
PACIENTES				330	599	
DEMORA MEDIA				39	57	50
IND. ENTR/SAL L.E. ESTRUCT.	entradas	salidas	% Entr./Sal			
	251	208	1,21			

SALA DE ENDOSCOPIAS						
GASTROSCOPIAS	102	113	82	102	113	82
COLONOSCOPIAS	98	118	67	98	118	67

LISTA ESP. GASTROSCOPIAS						
PACIENTES				436	400	
DEMORA MEDIA				96,57	95,38	<25 d.
LISTA ESP. COLONOSCOPIAS						
PACIENTES				434	222	
DEMORA MEDIA				75,54	62,78	<30 d.

ÉXITUS	0	0	0	0	0	0
INTERCONSULTAS HOSPITALIZACION	8	11	10	8	11	10

SECCIÓN: DIGESTIVO - U.C.E.**MES: ENERO, 2015**

HOSPITALIZACIÓN	Mes			Acumulado		
	año actual	año anterior	previsto	año actual	año anterior	previsto
I. URGENTES	1	2	2	1	2	2
TOTAL INGRESOS	1	2	2	1	2	2
TRASLADOS	0	1	0	0	1	0
INGRESOS * SERVICIOS	1	3	2	1	3	2
ALTAS	1	2	2	1	2	2
REINGRESOS <31 DIAS	1	0	0	1	0	0
% REINGRESOS <31 DIAS	100	0	0	100	0	0
ESTANCIAS	3	14	6	3	14	6
E. MEDIA	3,00	4,67	3,15	3,00	4,67	3,15
ÉXITUS	0	0	0	0	0	0



SERVICIO DE SALUD
DEL PRINCIPADO DE ASTURIAS

HOSPITAL VALLE DEL NALÓN

AGC **MEDICINA INTERNA**
SECCIÓN: **TOTAL ENDOCRINOLOGÍA**

(hospitalización tradicional+ hospitalización UCE)

MES: **ENERO, 2015**

HOSPITALIZACIÓN	Mes			Acumulado		
	año actual	año anterior	previsto	año actual	año anterior	previsto
I. PROGRAMADOS	0	0	0	0	0	0
I. URGENTES	1	1	3	1	1	3
TOTAL INGRESOS	1	1	3	1	1	3
TRASLADOS	0	0	0	0	0	0
INGRESOS * SERVICIOS	1	1	3	1	1	3
ALTAS	0	1	3	0	1	3
REINGRESOS <31 DIAS	0	0	0	0	0	0
% REINGRESOS <31DIAS	#¡DIV/0!	0	0	#¡DIV/0!	0	0
ESTANCIAS	0	6	12	0	6	12
E. MEDIA	0,00	6,00	4,03	0,00	6,00	4,03

URGENCIAS						
URG. ATENDIDAS	1	1	4	1	1	4
URGENCIAS INGRESADAS	1	1	3	1	1	3
% INGRES./ATENDIDAS	100,00	100,00	75,00	100,00	100,00	75,00
% READM.en <72 HORAS	100,00	0,00	-	100,00	0,00	-

CONSULTAS EXTERNAS						
PRIMERAS	82	94	87	82	94	87
SUCESIVAS	304	295	178	304	295	178
R/ SVAS/PRIM.	3,71	3,14	2,05	3,71	3,14	2,05
% PRIMERAS DE ALTA RESOLUCIÓN	0,00	0,00	>10%	0,00	0,00	>10%
REPROGRAMACIONES	9,24		<7,00%	9,24		<7,00%


L.E. TOTAL			
PACIENTES	68	55	

L.E. ESTRUCTURAL			
PACIENTES	56	41	
DEMORA MEDIA	11	12	30

IND. ENTR/SAL L.E. ESTRUCT.	entradas	salidas	% Entr./Sal
	109	82	1,33

ÉXITOS	0	0	-	0	0	-
--------	---	---	---	---	---	---

INTERCONSULTAS HOSPITALIZACION	20	19	18	20	19	18
--------------------------------	----	----	----	----	----	----



HOSPITALIZACIÓN	Mes			Acumulado		
	año actual	año anterior	previsto	año actual	año anterior	previsto
I. PROGRAMADOS	0	0	0	0	0	0
I. URGENTES	1	1	2	1	1	2
TOTAL INGRESOS	1	1	2	1	1	2
TRASLADOS	0	0	0	0	0	0
INGRESOS * SERVICIOS	1	1	2	1	1	2
ALTAS	0	1	2	0	1	2
REINGRESOS <31 DIAS	0	0	0	0	0	0
% REINGRESOS <31DIAS	#¡DIV/0!	0	0	#¡DIV/0!	0	0
ESTANCIAS	0	6	9	0	6	9
E. MEDIA	0,00	6,00	4,30	0,00	6,00	4,30

URGENCIAS						
URG. ATENDIDAS	1	1	4	1	1	4
URGENCIAS INGRESADAS	1	1	3	1	1	3
% INGRESADAS/ATENDIDAS	100,00	100,00	75,00	100,00	100,00	75,00
% READM.en <72 HORAS	100,00	0,00	-	100,00	0,00	-

CONSULTAS EXTERNAS						
PRIMERAS	82	94	87	82	94	87
SUCESIVAS	304	295	178	304	295	178
R/ SVAS/PRIM.	3,71	3,14	2,05	3,71	3,14	2,05
% PRIMERAS DE ALTA RESOLUCIÓN	0,00	0,00	>10%	0,00	0,00	>10%
REPROGRAMACIONES CEX PRIMERAS	9,24	9,29	<7,00%	9,24	9,29	<7,00%

L.E. TOTAL						
PACIENTES				68	55	

L.E. ESTRUCTURAL						
PACIENTES				56	41	
DEMORA MEDIA				11	12	30

IND. ENTR/SAL L.E. ESTRUCT.	entradas	salidas	% Entr./Sal
	109	82	1,33

ÉXITUS	0	0	0	0	0	0
--------	---	---	---	---	---	---

INTERCONSULTAS HOSPITALIZACION	20	19	18	20	19	18
--------------------------------	----	----	----	----	----	----

HOSPITALIZACIÓN	Mes			Acumulado		
	año actual	año anterior	previsto	año actual	año anterior	previsto
I. URGENTES	0	0	1	0	0	1
TOTAL INGRESOS	0	0	1	0	0	1
TRASLADOS	0	0	0	0	0	0
INGRESOS * SERVICIOS	0	0	1	0	0	1
ALTAS	0	0	1	0	0	1
REINGRESOS <31 DIAS	0	0	0	0	0	0
% REINGRESOS <31DIAS	#¡DIV/0!	#¡DIV/0!	0	#¡DIV/0!	#¡DIV/0!	0
ESTANCIAS	0	0	4	0	0	4
E. MEDIA	#¡DIV/0!	#¡DIV/0!	3,50	#¡DIV/0!	#¡DIV/0!	3,50

ÉXITUS	0	0	0	0	0	0
--------	---	---	---	---	---	---



HOSPITALIZACIÓN	Mes			Acumulado		
	año actual	año anterior	previsto	año actual	año anterior	previsto
I. PROGRAMADOS	1	1	4	1	1	4
I. URGENTES	202	207	159	202	207	159
TOTAL INGRESOS	203	208	163	203	208	163
TRASLADOS	6	6	7	6	6	7
INGRESOS * SERVICIOS	209	214	170	209	214	170
ALTAS	182	211	163	182	211	163
REINGRESOS <31 DIAS	30	37	0	30	37	0
% REINGRESOS <31DIAS	16,48	17,54	0,00	16,48	17,54	0,00
ESTANCIAS	1.588	1.541	1.069	1.588	1.541	1.069
E. MEDIA	7,60	7,20	6,29	7,60	7,20	6,29

URGENCIAS						
URG. ATENDIDAS	250	243	197	250	243	197
URGENCIAS INGRESADAS	201	207	155	201	207	155
% INGRES./ATENDIDAS	80,40	85,19	78,68	80,40	85,19	78,68
% READM.en <72 HORAS	5,33	6,17	-	5,33	6,17	-

CONSULTAS EXTERNAS						
PRIMERAS	85	118	92	85	118	92
SUCESIVAS	261	275	204	261	275	204
R/ SVAS/PRIM.	3,07	2,33	2,22	3,07	2,33	2,22
% PRIMERAS DE ALTA RESOLUCIÓN	4,71	0,85	>10%	4,71	0,85	>10%
REPROGRAMACIONES	25,00		<7,00%	25,00		<7,00%

L.E. TOTAL						
PACIENTES				152	146	

L.E. ESTRUCTURAL						
PACIENTES				133	129	
DEMORA MEDIA				36	33	30

IND. ENTR/SAL L.E. ESTRUCT.	entradas	salidas	% Entr./Sal
	117	85	1,38

ÉXITUS	27	17	-	27	17	-
--------	----	----	---	----	----	---

INTERCONSULTAS HOSPITALIZACION	27	32	19	27	32	19
--------------------------------	----	----	----	----	----	----



SERVICIO DE SALUD
DEL PRINCIPADO DE ASTURIAS

HOSPITAL VALLE DEL NALÓN

AGC **MEDICINA INTERNA**
SECCIÓN: **MEDICINA INTERNA**

(hospitalización tradicional)

MES: **ENERO, 2015**

HOSPITALIZACIÓN	Mes			Acumulado		
	año actual	año anterior	previsto	año actual	año anterior	previsto
I. PROGRAMADOS	1	1	4	1	1	4
I. URGENTES	151	153	101	151	153	101
TOTAL INGRESOS	152	154	105	152	154	105
TRASLADOS	6	6	6	6	6	6
INGRESOS * SERVICIOS	158	160	111	158	160	111
ALTAS	141	165	105	141	165	105
REINGRESOS <31 DIAS	23	31	0	23	31	0
% REINGRESOS <31DIAS	16,31	18,79	0,00	16,31	18,79	0,00
ESTANCIAS	1.296	1.202	833	1.296	1.202	833
E. MEDIA	8,20	7,51	7,50	8,20	7,51	7,50

URGENCIAS						
URG. ATENDIDAS	250	243	197	250	243	197
URGENCIAS INGRESADAS	201	207	155	201	207	155
% INGRESADAS/ATENDIDAS	80,40	85,19	78,68	80,40	85,19	78,68
% READM.en <72 HORAS	5,33	6,17	-	5,33	6,17	-

CONSULTAS EXTERNAS						
PRIMERAS	85	118	92	85	118	92
SUCESIVAS	261	275	204	261	275	204
R/ SVAS/PRIM.	3,07	2,33	2,22	3,07	2,33	2,22
% PRIMERAS DE ALTA RESOLUCIÓN	4,71	0,85	>10%	4,71	0,85	>10%
REPROGRAMACIONES CEX PRIMERAS	25,00	24,29	<7,00%	25,00	24,29	<7,00%

L.E. TOTAL						
PACIENTES				152	146	

L.E. ESTRUCTURAL						
PACIENTES				133	129	
DEMORA MEDIA				36	33	30

IND. ENTR/SAL L.E. ESTRUCT.	entradas	salidas	% Entr./Sal
	117	85	1,38

ÉXITUS	25	17	0	25	17	0
--------	----	----	---	----	----	---

INTERCONSULTAS HOSPITALIZACION	27	32	19	27	32	19
--------------------------------	----	----	----	----	----	----

SECCIÓN: **MEDICINA INTERNA - U.C.E.**

MES: **ENERO, 2015**

HOSPITALIZACIÓN	Mes			Acumulado		
	año actual	año anterior	previsto	año actual	año anterior	previsto
I. URGENTES	51	54	58	51	54	58
TOTAL INGRESOS	51	54	58	51	54	58
TRASLADOS	0	0	1	0	0	1
INGRESOS * SERVICIOS	51	54	59	51	54	59
ALTAS	41	46	58	41	46	58
REINGRESOS <31 DIAS	7	6	0	7	6	0
% REINGRESOS <31DIAS	17,07	13,04	0,00	17,07	13,04	0,00
ESTANCIAS	292	339	236	292	339	236
E. MEDIA	5,73	6,28	4,00	5,73	6,28	4,00

ÉXITUS	2	0	0	2	0	0
--------	---	---	---	---	---	---



SERVICIO DE SALUD
DEL PRINCIPADO DE ASTURIAS

HOSPITAL

VALLE DEL NALÓN

AGC **MEDICINA INTERNA**
SECCIÓN: **TOTAL NEUROLOGÍA**
(hospitalización tradicional+ hospitalización UCE)
MES: **ENERO, 2015**

HOSPITALIZACIÓN	Mes			Acumulado		
	año actual	año anterior	previsto	año actual	año anterior	previsto
I. PROGRAMADOS	4	2	2	4	2	2
I. URGENTES	30	39	41	30	39	41
TOTAL INGRESOS	34	41	43	34	41	43
TRASLADOS	3	1	2	3	1	2
INGRESOS * SERVICIOS	37	42	45	37	42	45
ALTAS	37	51	43	37	51	43
REINGRESOS <31 DIAS	2	2	0	2	2	0
% REINGRESOS <31 DIAS	5,41	3,92	0,00	5,41	3,92	0,00
ESTANCIAS	341	350	354,60	341	350	355
E. MEDIA	9,22	8,33	7,88	9,22	8,33	7,88

URGENCIAS						
URG. ATENDIDAS	34	39	59	34	39	59
URGENCIAS INGRESADAS	30	39	41	30	39	41
% INGRES./ATENDIDAS	88,24	100,00	69,49	88,24	100,00	69,49
% READM.en <72 HORAS	12,12	7,69	-	12,12	7,69	-

CONSULTAS EXTERNAS						
PRIMERAS	141	153	138	141	153	138
SUCESIVAS	352	420	154	352	420	154
R/ SVAS/PRIM.	2,50	2,75	1,12	2,50	2,75	1,12
% PRIMERAS DE ALTA RESOLUCIÓN	0,00	0,00	>10%	0,00	0,00	>10%
REPROGRAMACIONES	8,46		<7,00%	8,46		<7,00%

L.E. TOTAL			
PACIENTES	175	234	

L.E. ESTRUCTURAL			
PACIENTES	167	233	
DEMORA MEDIA	25	30	30

IND. ENTR/SAL L.E. ESTRUCT.	entradas	salidas	% Entr./Sal
	187	141	1,33

ÉXITOS	1	4	-	1	4	-
--------	---	---	---	---	---	---

INTERCONSULTAS HOSPITALIZACION	16	19	11	16	19	11
--------------------------------	----	----	----	----	----	----



HOSPITALIZACIÓN	Mes			Acumulado		
	año actual	año anterior	previsto	año actual	año anterior	previsto
I. PROGRAMADOS	4	2	2	4	2	2
I. URGENTES	29	39	35	29	39	35
TOTAL INGRESOS	33	41	37	33	41	37
TRASLADOS	3	1	2	3	1	2
INGRESOS * SERVICIOS	36	42	39	36	42	39
ALTAS	36	49	37	36	49	37
REINGRESOS <31 DIAS	2	2	0	2	2	0
% REINGRESOS <31DIAS	5,56	4,08	0,00	5,56	4,08	0,00
ESTANCIAS	336	344	328	336	344	328
E. MEDIA	9,33	8,19	8,40	9,33	8,19	8,40

URGENCIAS						
URG. ATENDIDAS	34	39	59	34	39	59
URGENCIAS INGRESADAS	30	39	41	30	39	41
% INGRESADAS/ATENDIDAS	88,24	100,00	69,49	88,24	100,00	69,49
% READM.en <72 HORAS	12,12	7,69	-	12,12	7,69	-

CONSULTAS EXTERNAS						
PRIMERAS	141	153	138	141	153	138
SUCESIVAS	352	420	154	352	420	154
R/ SVAS/PRIM.	2,50	2,75	1,12	2,50	2,75	1,12
% PRIMERAS DE ALTA RESOLUCIÓN	0,00	0,00	>10%	0,00	0,00	>10%
REPROGRAMACIONES CEX PRIMERAS	8,46	6,56	<7,00%	8,46	6,56	<7,00%

L.E. TOTAL						
PACIENTES				175	234	

L.E. ESTRUCTURAL						
PACIENTES				167	233	
DEMORA MEDIA				25	30	30

IND. ENTR/SAL L.E. ESTRUCT.	entradas	salidas	% Entr./Sal
	187	141	1,33

ÉXITOS	1	3	0	1	3	0
--------	---	---	---	---	---	---

INTERCONSULTAS HOSPITALIZACION	16	19	11	16	19	11
--------------------------------	----	----	----	----	----	----

HOSPITALIZACIÓN	Mes			Acumulado		
	año actual	año anterior	previsto	año actual	año anterior	previsto
I. URGENTES	1	0	6	1	0	6
TOTAL INGRESOS	1	0	6	1	0	6
TRASLADOS	0	0	0	0	0	0
INGRESOS * SERVICIOS	1	0	6	1	0	6
ALTAS	1	2	6	1	2	6
REINGRESOS <31 DIAS	0	0	0	0	0	0
% REINGRESOS <31DIAS	0	0	0	0	0	0
ESTANCIAS	5	6	27	5	6	27
E. MEDIA	5,00	#¡DIV/0!	4,50	5,00	#¡DIV/0!	4,50

ÉXITOS	0	1	0	0	1	0
--------	---	---	---	---	---	---



HOSPITALIZACIÓN	Mes			Acumulado		
	año actual	año anterior	previsto	año actual	año anterior	previsto
I. PROGRAMADOS	2	3	4	2	3	4
I. URGENTES	52	55	56	52	55	56
TOTAL INGRESOS	54	58	60	54	58	60
TRASLADOS	5	0	3	5	0	3
INGRESOS * SERVICIOS	59	58	63	59	58	63
ALTAS	50	54	60	50	54	60
REINGRESOS <31 DIAS	6	10	0	6	10	0
% REINGRESOS <31DIAS	12,00	18,52	0,00	12,00	18,52	0,00
ESTANCIAS	554	577	491	554	577	491
E. MEDIA	9,39	9,95	7,79	9,39	9,95	7,79

URGENCIAS	año actual	año anterior	previsto	año actual	año anterior	previsto
URG. ATENDIDAS	53	54	54	53	54	54
URGENCIAS INGRESADAS	51	55	57	51	55	57
% INGRES./ATENDIDAS	96,23	101,85	105,56	96,23	101,85	105,56
% READM.en <72 HORAS	12,96	7,27	-	12,96	7,27	-

CONSULTAS EXTERNAS	año actual	año anterior	previsto	año actual	año anterior	previsto
PRIMERAS	71	94	111	71	94	111
SUCESIVAS	218	251	92	218	251	92
R/ SVAS/PRIM.	3,07	2,67	0,83	3,07	2,67	0,83
% PRIMERAS DE ALTA RESOLUCIÓN	0,00	0,00	>10%	0,00	0,00	>10%
REPROGRAMACIONES	20,69		<7,00%	20,69		<7,00%

L.E. TOTAL	año actual	año anterior	previsto
PACIENTES	205	172	

L.E. ESTRUCTURAL	año actual	año anterior	previsto
PACIENTES	177	156	
DEMORA MEDIA	33	22	30

IND. ENTR/SAL L.E. ESTRUCT.	entradas	salidas	% Entr./Sal
	129	71	1,82

ÉXITUS	año actual	año anterior	previsto	año actual	año anterior	previsto
	2	0	-	2	0	-

OTRAS ACTIVIDADES	año actual	año anterior	previsto	año actual	año anterior	previsto
BRONCOSCOPIAS	8	5	8	8	5	8
POLISOMNOGRAFÍA	6	0	1	6	13	1
ESPIROMETRIAS	128	185	98	128	185	98

LISTAS DE ESPERA	año actual	año anterior	previsto
BRONCOSCOPIAS			
PACIENTES	0	0	
DEMORA MEDIA	0,00	0,00	
POLISOMNOGRAFÍAS			
PACIENTES	0	1	
DEMORA MEDIA	0,00	0,00	

ÉXITUS	año actual	año anterior	previsto	año actual	año anterior	previsto
	0	0	0	0	0	0

INTERCONSULTAS HOSPITALIZACION	año actual	año anterior	previsto	año actual	año anterior	previsto
	12	12	11	12	12	11



HOSPITALIZACIÓN	Mes			Acumulado		
	año actual	año anterior	previsto	año actual	año anterior	previsto
I. PROGRAMADOS	2	3	4	2	3	4
I. URGENTES	44	49	47	44	49	47
TOTAL INGRESOS	46	52	51	46	52	51
TRASLADOS	5	0	2	5	0	2
INGRESOS * SERVICIOS	51	52	53	51	52	53
ALTAS	47	45	51	47	45	51
REINGRESOS <31 DIAS	6	9	0	6	9	0
% REINGRESOS <31DIAS	12,77	20,00	0,00	12,77	20,00	0,00
ESTANCIAS	513	490	451	513	490	451
E. MEDIA	10,06	9,42	8,50	10,06	9,42	8,50
URGENCIAS						
URG. ATENDIDAS	53	54	54	53	54	54
URGENCIAS INGRESADAS	51	55	57	51	55	57
% INGRESADAS/ATENDIDAS	96,23	101,85	105,56	96,23	101,85	105,56
% READM.en <72 HORAS	12,96	7,27	-	12,96	7,27	-
CONSULTAS EXTERNAS						
PRIMERAS	71	94	111	71	94	111
SUCESIVAS	218	251	92	218	251	92
R/ SVAS/PRIM.	3,07	2,67	0,83	3,07	2,67	0,83
% PRIMERAS DE ALTA RESOLUCIÓN	0,00	0,00	>10%	0,00	0,00	>10%
REPROGRAMACIONES CEX PRIMERAS	20,69	15,25	<7,00%	20,69	15,25	<7,00%
L.E. TOTAL						
PACIENTES				205	172	
L.E. ESTRUCTURAL						
PACIENTES				177	156	
DEMORA MEDIA				33	22	30
IND. ENTR/SAL L.E. ESTRUCT.						
	entradas	salidas	% Entr./Sal			
	129	71	1,82			

OTRAS ACTIVIDADES						
BRONCOSCOPIAS	8	5	8	8	5	8
POLISOMNOGRAFÍA	6	0	1	6	13	1
ESPIROMETRIAS	128	185	98	128	185	98
LISTAS DE ESPERA						
BRONCOSCOPIAS						
PACIENTES				0	0	
DEMORA MEDIA				0,00	0,00	
POLISOMNOGRAFÍAS						
PACIENTES	Externalizado			0	1	
DEMORA MEDIA				0,00	0,00	
ÉXITUS	2	0	0	2	0	0
INTERCONSULTAS HOSPITALIZACION	12	12	11	12	12	11

HOSPITALIZACIÓN	Mes			Acumulado		
	año actual	año anterior	previsto	año actual	año anterior	previsto
I. URGENTES	8	6	9	8	6	9
TOTAL INGRESOS	8	6	9	8	6	9
TRASLADOS	0	0	1	0	0	1
INGRESOS * SERVICIOS	8	6	10	8	6	10
ALTAS	3	9	9	3	9	9
REINGRESOS <31 DIAS	0	1	0	0	1	0
% REINGRESOS <31DIAS	0,00	11,11	0,00	0,00	11,11	0,00
ESTANCIAS	41	87	40	41	87	40
E. MEDIA	5,13	14,50	4,00	5,13	14,50	4,00
ÉXITUS	0	0	0	0	0	0



SERVICIO DE SALUD
DEL PRINCIPADO DE ASTURIAS

HOSPITAL VALLE DEL NALÓN

AGC **MEDICINA INTERNA**
SECCIÓN: **UDAD. CORTA ESTANCIA**
(Suma de todas las "hospitalizaciones en UCE")
MES: **ENERO, 2015**

HOSPITALIZACIÓN	Mes			Acumulado		
	año actual	año anterior	previsto	año actual	año anterior	previsto
I. URGENTES	65	71	85	65	71	85
TOTAL INGRESOS	65	71	85	65	71	85
TRASLADOS	0	2	3	0	2	3
INGRESOS * SERVICIOS	65	73	88	65	73	88
ALTAS	50	69	85	50	69	85
REINGRESOS <31 DIAS	9	7	0	9	7	0
ESTANCIAS	351	474	353	351	474	353
E. MEDIA	5,40	6,49	4,01	5,40	6,49	4,01

ÉXITUS	2	1	-	2	1	-
--------	---	---	---	---	---	---

AGC NEFROLOGIA
SECCIÓN: TOTAL NEFROLOGÍA
(hospitalización tradicional+ hospitalización UCE)
MES: ENERO, 2015

HOSPITALIZACIÓN	Mes			Acumulado		
	año actual	año anterior	previsto	año actual	año anterior	previsto
I. PROGRAMADOS	3	1	2	3	1	2
I. URGENTES	7	5	6	7	5	6
TOTAL INGRESOS	10	6	8	10	6	8
TRASLADOS	1	0	1	1	0	1
INGRESOS * SERVICIOS	11	6	9	11	6	9
ALTAS	8	7	8	8	7	8
REINGRESOS <31 DIAS	4	0	0	4	0	0
% REINGRESOS <31DIAS	50,00	0,00	0,00	50,00	0,00	0,00
ESTANCIAS	59	48	56	59	48	56
E. MEDIA	5,36	8,00	6,20	5,36	8,00	6,20

URGENCIAS						
URG. ATENDIDAS	6	7	7	6	7	7
URGENCIAS INGRESADAS	6	5	6	6	5	6
% INGRES./ATENDIDAS	100,00	71,43	85,71	100,00	71,43	85,71
% READM.en <72 HORAS	0,00	0,00	-	0,00	0,00	-

CONSULTAS EXTERNAS						
PRIMERAS	33	42	31	33	42	31
SUCESIVAS	121	123	103	121	123	103
R/ SVAS/PRIM.	3,67	2,93	3,32	3,67	2,93	3,32
% PRIMERAS DE ALTA RESOLUCIÓN	0,00	0,00	>10%	0,00	0,00	>10%
REPROGRAMACIONES CEX PRIMERAS	9,76	3,85	<7,00%	9,76	3,85	<7,00%

L.E. TOTAL						
PACIENTES				4	4	
L.E. ESTRUCTURAL						
PACIENTES				1	3	
DEMORA MEDIA				3	14	30

IND. ENTR/SAL L.E. ESTRUCT.	entradas	salidas	% Entr./Sal
	4	1	-

HEMODIÁLISIS						
SESIONES	423	426	408	423	426	408
PACIENTES	32	31	31,00	32,00	31,00	31,00

SESIONES Pacientes Agudos	2	0	0	2	0	0
---------------------------	---	---	---	---	---	---

ÉXITUS	0	0	-	0	0	-
--------	---	---	---	---	---	---

INTERCONSULTAS HOSPITALIZACION	7	8	12	7	8	12
--------------------------------	---	---	----	---	---	----

MAPA	23	20	30	23	20	30
------	----	----	----	----	----	----

AGC NEFROLOGIA
SECCIÓN: NEFROLOGÍA

(hospitalización tradicional)

MES: ENERO, 2015

HOSPITALIZACIÓN	Mes			Acumulado		
	año actual	año anterior	previsto	año actual	año anterior	previsto
I. PROGRAMADOS	3	1	2	3	1	2
I. URGENTES	7	5	6	7	5	6
TOTAL INGRESOS	10	6	8	10	6	8
TRASLADOS	1	0	1	1	0	1
INGRESOS * SERVICIOS	11	6	9	11	6	9
ALTAS	8	7	8	8	7	8
REINGRESOS <31 DIAS	4	0	0	4	0	0
% REINGRESOS <31DIAS	50,00	0,00	0,00	50,00	0,00	0,00
ESTANCIAS	59	48	56	59	48	56
E. MEDIA	5,36	8,00	6,20	5,36	8,00	6,20

URGENCIAS						
URG. ATENDIDAS	6	7	7	6	7	7
URGENCIAS INGRESADAS	6	5	6	6	5	6
% INGRESADAS/ATENDIDAS	100,00	71,43	85,71	100,00	71,43	85,71
% READM.en <72 HORAS	0,00	0,00	-	0,00	0,00	-

CONSULTAS EXTERNAS						
PRIMERAS	33	42	31	33	42	31
SUCESIVAS	121	123	103	121	123	103
R/ SVAS/PRIM.	3,67	2,93	3,32	3,67	2,93	3,32
% PRIMERAS DE ALTA RESOLUCIÓN	0,00	0,00	>10%	0,00	0,00	>10%
REPROGRAMACIONES CEX PRIMERAS	9,76	3,85	<7,00%	9,76	3,85	<7,00%

L.E. TOTAL						
PACIENTES				4	4	
L.E. ESTRUCTURAL						
PACIENTES				1	3	
DEMORA MEDIA				3	14	30

IND. ENTR/SAL L.E. ESTRUCT.	entradas	salidas	% Entr./Sal
	4	1	-

HEMODIÁLISIS						
SESIONES (Aislados y Crónicos)	423	426	408	423	426	408
PACIENTES (Aislados y Crónicos)	32,00	31,00	31,00	32,00	31,00	31,00

SESIONES Pacientes Agudos	2	0	2	0
---------------------------	---	---	---	---

ÉXITUS	0	0	0	0	0	0
INTERCONSULTAS HOSPITALIZACION	7	8	12	7	8	12

MAPA	23	20	30	23	20	30
------	----	----	----	----	----	----

SECCIÓN: NEFROLOGÍA - U.C.E.
MES: ENERO, 2015

HOSPITALIZACIÓN	Mes			Acumulado		
	año actual	año anterior	previsto	año actual	año anterior	previsto
I. URGENTES	0	0	0	0	0	0
TOTAL INGRESOS	0	0	0	0	0	0
TRASLADOS	0	0	0	0	0	0
INGRESOS * SERVICIOS	0	0	0	0	0	0
ALTAS	0	0	0	0	0	0
REINGRESOS <31 DIAS	0	0	0	0	0	0
% REINGRESOS <31DIAS	#¡DIV/0!	#¡DIV/0!	#¡DIV/0!	#¡DIV/0!	#¡DIV/0!	#¡DIV/0!
ESTANCIAS	0	0	0	0	0	0
E. MEDIA	#¡DIV/0!	#¡DIV/0!	3,00	#¡DIV/0!	#¡DIV/0!	3,00

ÉXITUS	0	0	0	0	0	0
--------	---	---	---	---	---	---



SERVICIO DE SALUD
DEL PRINCIPADO DE ASTURIAS

HOSPITAL

VALLE DEL NALÓN

AGC: **MEDICINA INTENSIVA**
MES: **ENERO, 2015**


HOSPITALIZACIÓN	Mes			Acumulado		
	año actual	año anterior	previsto	año actual	año anterior	previsto
I. PROGRAMADOS	3	12	3	3	12	3
I. URGENTES	12	15	15	12	15	15
TOTAL INGRESOS	15	27	18	15	27	18
TRASLADOS	29	15	22	29	15	22
INGRESOS * SERVICIOS	44	42	40	44	42	40
ALTAS	7	10	18	7	10	18
REINGRESOS <31 DIAS	1	2	0	1	2	0
% REINGRESOS <31 DIAS	14,29	20,00	0,00	14,29	20,00	0,00
ESTANCIAS	134	123	140	134	123	140
E. MEDIA	3,05	2,93	3,50	3,05	2,93	3,50

URGENCIAS						
URG. ATENDIDAS	13	17	18	13	17	18
URG. INGRESADAS	12	15	15	12	15	15
% INGRES./ATENDIDAS	92,31	88,24	83,33	92,31	88,24	83,33
% READM.en <72 HORAS	8,33	0,00	-	8,33	0,00	-

OTRAS ACTIVIDADES						
PACIENTES CON TELEMETRÍAS	37	33	16	37	33	16
PACIENTES DE REANIMACIÓN	27	19	15	27	19	15
NUTRICIONES PARENTERALES	53	38	36	53	38	36

ÉXITUS	2	3	0	2	3	0
--------	---	---	---	---	---	---

INTERCONSULTAS HOSPITALIZACION	4	4	6	4	4	6
--------------------------------	---	---	---	---	---	---



SERVICIO DE SALUD
DEL PRINCIPADO DE ASTURIAS

SERVICIO: U. CUIDADOS PALIATIVOS
MES: ENERO, 2015

HOSPITAL

VALLE DEL NALÓN

HOSPITALIZACIÓN	Mes			Acumulado		
	año actual	año anterior	previsto	año actual	año anterior	previsto
I. PROGRAMADOS	0	0	0	0	0	0
I. URGENTES	5	2	7	5	2	7
TOTAL INGRESOS	5	2	7	5	2	7
TRASLADOS	1	1	4	1	1	4
INGRESOS * SERVICIOS	6	3	11	6	3	11
ALTAS	6	4	7	6	4	7
REINGRESOS <31 DIAS	2	1	0	2	1	0
% REINGRESOS <31 DIAS	33,33	25,00	0,00	33,33	25,00	0,00
ESTANCIAS	47	36	66	47	36	66
E. MEDIA	7,83	12,00	6,00	7,83	12,00	6,00

URGENCIAS						
URG. ATENDIDAS	7	3	8	7	3	8
URG. INGRESADAS	5	2	7	5	2	7
% INGRES./ATENDIDAS	71,43	66,67	87,50	71,43	66,67	87,50
% READM.en <72 HORAS	0,00	0,00	-	0,00	0,00	-

ÉXITUS	0	2	0	0	2	0
--------	---	---	---	---	---	---



HOSPITALIZACIÓN	Mes			Acumulado		
	año actual	año anterior	previsto	año actual	año anterior	previsto
I. PROGRAMADOS	0	2	1	0	2	1
I. URGENTES	44	36	23	44	36	23
TOTAL INGRESOS	44	38	24	44	38	24
TRASLADOS	0	0	0	0	0	0
INGRESOS * SERVICIOS	44	38	24	44	38	24
ALTAS	44	38	24	44	38	24
REINGRESOS <31 DIAS	4	3	0	4	3	0
% REINGRESOS <31DIAS	9,09	7,89	0,00	9,09	7,89	0,00
ESTANCIAS	165	137	60	165	137	60
E. MEDIA	3,75	3,61	2,50	3,75	3,61	2,50

URGENCIAS						
URG. ATENDIDAS	339	357	320	339	357	320
URG. INGRESADAS	32	26	24	32	26	24
% INGRES./ATENDIDAS	9,44	7,28	7,50	9,44	7,28	7,50
% READM.en <72 HORAS	8,28	10,08	-	8,28	10,08	-

CONSULTAS EXTERNAS						
PRIMERAS	41	46	29	41	46	29
SUCESIVAS	137	155	298	137	155	298
R/ SVAS/PRIM.	3,34	3,37	10,28	3,34	3,37	10,28
% PRIMERAS DE ALTA RESOLUCIÓN	4,88	0,00	>10%	4,88	0,00	>10%
REPROGRAMACIONES CEX PRIMERAS	34,92	15,52	<7,00%	34,92	15,52	<7,00%

L.E. TOTAL			
PACIENTES	31	35	
L.E. ESTRUCTURAL			
PACIENTES	28	28	
DEMORA MEDIA	32,61	23,31	30

IND. ENTR/SAL L.E. ESTRUCT.	entradas	salidas	% Entr./Sal
	49	41	1,20



HOSPITALIZACIÓN	Mes			Acumulado		
	año actual	año anterior	previsto	año actual	año anterior	previsto
I. PROGRAMADOS	3	8	5	3	8	5
I. URGENTES	17	17	19	17	17	19
TOTAL INGRESOS	20	25	24	20	25	24
TRASLADOS	0	0	0	0	0	0
INGRESOS * SERVICIOS	20	25	24	20	25	24
ALTAS	18	23	24	18	23	24
REINGRESOS <31 DIAS	2	1	0	2	1	0
% REINGRESOS <31 DIAS	11,11	4,35	0,00	11,11	4,35	0,00
ESTANCIAS	222	232	264	222	232	264
E. MEDIA	11,10	9,28	11,00	11,10	9,28	11,00

URGENCIAS						
URG. ATENDIDAS	23	30	32	23	30	32
URG. INGRESADAS	16	14	19	16	14	19
% INGRES./ATENDIDAS	69,57	46,67	59,38	69,57	46,67	59,38
% READM.en <72 HORAS:SM	0,00	10,00	-	0,00	10,00	-

CONSULTAS EXTERNAS						
CONSULTAS C.S.MENTAL						
PRIMERAS	168	218	170	168	218	170
SUCESIVAS	1.185	1.670	1.097	1.185	1.670	1.097
R/ SVAS/PRIM.	7,05	7,66	6,45	7,05	7,66	6,45
REPROGRAMACIONES CEX PRIM. S.M	6,82	5,18	<7,00%	6,82	5,18	<7,00%
L.E. TOTAL						
PACIENTES	29	59	C.S.M.			HOSPITAL

L.E. ESTRUCTURAL						
PACIENTES	3	2	C.S.M.			HOSPITAL
DEMORA MEDIA	2,33	0,26	30			

IND. ENTR/SAL L.E. ESTRUCT.	C.S.M.			HOSPITAL		
	entradas	salidas	% Entr./Sal	entradas	salidas	% Entr./Sal
	164	168	0,98			

ÉXITOS	0	0	0	0	0	0
--------	---	---	---	---	---	---



HOSPITALIZACIÓN	Mes			Acumulado		
	año actual	año anterior	previsto	año actual	año anterior	previsto
I. PROGRAMADOS	3	3	2	3	3	2
I. URGENTES	9	6	3	9	6	3
TOTAL INGRESOS	12	9	5	12	9	5
TRASLADOS	2	2	1	2	2	1
INGRESOS * SERVICIOS	14	11	6	14	11	6
ALTAS	11	8	5	11	8	5
REINGRESOS <31 DIAS	4	4	0	4	4	0
% REINGRESOS <31DIAS	36,36	50,00	0,00	36,36	50,00	0,00
ESTANCIAS	127	54	41	127	54	41
E. MEDIA	9,07	4,91	6,75	9,07	4,91	6,75

URGENCIAS						
URG. ATENDIDAS	11	5	6	11	5	6
URG. INGRESADAS	9	5	3	9	5	3
% INGRES./ATENDIDAS	81,82	100,00	50,00	81,82	100,00	50,00
% READM.en <72 HORAS	0,00	0,00	-	0,00	0,00	-

CONSULTAS EXTERNAS						
PRIMERAS	91	81	110	91	81	110
SUCESIVAS	335	354	211	335	354	211
R/ SVAS/PRIM.	3,68	4,37	1,92	3,68	4,37	1,92
% PRIMERAS DE ALTA RESOLUCIÓN	0,00	0,00	>10%	0,00	0,00	>10%
REPROGRAMACIONES CEX PRIMERAS	0,00	15,69	<7,00%	0,00	15,69	<7,00%

L.E. TOTAL						
PACIENTES				11	15	

L.E. ESTRUCTURAL						
PACIENTES				5	3	
DEMORA MEDIA				1,80	3,53	30

IND. ENTR/SAL L.E. ESTRUCT.	entradas	salidas	% Entr./Sal
	93	91	1,02

CONSULTAS POR AGENDA PRIMERAS	MES	
	año actual	año anterior
HEM_COAGUL	64	57
HEM_ENF	0	1
HEM_HEMOPT	10	7
HEM_HEMOPA	7	10
HEM_QUIMIO	10	6
TOTAL	91	81

ACUMULADO	
año actual	año anterior
64	57
0	1
10	7
7	10
10	6
91	81

CONSULTAS POR AGENDA SUCESIVAS	MES	
	año actual	año anterior
HEM_COAGUL	36	69
HEM_ENF	4	15
HEM_HEMOPA	189	176
HEM_QUIMIO	106	94
TOTAL	335	354

ACUMULADO	
año actual	año anterior
36	69
4	15
189	176
106	94
335	354

HOSPITAL DE DIA MEDICO	MES	
	año actual	año anterior
ACTHEM	246	247
FEIV	1	2
QUIMIO	0	0
TOTAL	247	249

ACUMULADO	
año actual	año anterior
246	247
1	2
0	0
247	249

ACTIVIDADES ENFERMERIA PROC. AMB.	MES	
	año actual	año anterior
ACTHEM	0	0
AUTOTRA	5	3
FEIV	0	0
QUIMIO	0	0
REVINTER	0	0
SANTER	5	6
SEGRH	5	4
TRANS	0	0
TRANSCF	0	0
TOTAL	15	13

ACUMULADO	
año actual	año anterior
0	0
5	3
0	0
0	0
0	0
5	6
5	4
0	0
0	0
15	13

ANTICOAGULACIÓN						
Nº. de Pruebas	2.702	2.909	2.328	2.702	2.909	2.328

TRATAMIENTOS QUIMIOTERAPIA						
Nº. de Tratamientos	23	53	16	23	53	16

ÉXITUS	2	0	0	2	0	0
--------	---	---	---	---	---	---

INTERCONSULTAS HOSPITALIZACION	56	82	32	56	82	32
--------------------------------	----	----	----	----	----	----



Los Indicadores Críticos son los señalados en rojo y con (*)

Actividad	Mes			Acumulado		
	año actual	año anterior	previsto	año actual	año anterior	previsto
URGENCIAS TOTALES	3074	3060	3098	3074	3060	3098
URGENCIAS ATENDIDAS S.U.H.	1768	1731	1780	1768	1731	1780
TRASLADO A OTRO CENTRO	0	0	-	0	0	-
ALTAS VOLUNTARIAS	0	0	-	0	0	-
URGENCIAS INGRESADAS	565	577	545	565	577	545
ÉXITUS	10	7	-	10	7	-

Indicadores

%URG. ATENDIDAS POR S.U.H	57,51	56,57	57,46	57,51	56,57	57,46
%URGENCIAS TRANSFERIDAS	22,12	22,81	-	22,12	22,81	-
%URG.INGRESADAS/TOTAL URG. (*)	17,53	18,08	16,00	17,53	18,08	16,00
%URG.INGRESADAS/TRANSFER. (*)	71,54	71,14	65,00	71,54	71,14	65,00
PRESIÓN DE URGENCIAS	72,72	71,95	75,59	72,72	71,95	75,59
FRECUENTACIÓN (acumulada)	39,54	39,13	39,84	39,54	39,13	39,84
URGENCIAS/DÍA	99,16	98,71	100	99,16	98,71	100
% PACTES. PROCEDENTES A.P.	25,44	25,13	-	25,44	25,13	-
PACTES. OBSERVACIÓN > 24H.	-	-	-	-	-	-
% READM.en <72 HORAS: URG y HOS	3,69-5,62	3,99-5,82	< 5,00	3,69-5,62	3,99-5,82	< 5,00
% INGRESOS HOSP.TRAS READM. (*)	30,23	30,34	25,00	30,23	30,34	25,00
DEMORA INGRESO PLANTA (horas)	-	-	-	-	-	-
TIEMPO DE FIBRINOLISIS (minutos)	-	-	-	-	-	-

Tiempo Medio Resolución

(Grupo RED7) en minutos	DIC.(act)	Año Anterior	Tº con Observ+pte. Cama	Tiempo medio Resoluc.	
				DIC. (act)	Año Anterior
Tiempo Triage	6,69	4,87		180'	163'
1ª Asistencia Facultativo	25,62	21,13			
Tiempo Analítica BIO/HEL	73'60'	77'61'			
Tiempo Radiología	35,80	34,14			
Tiempo Ecografía	55,15	51,38			
Tiempo TC	40,87	44,04			
Observación	642	543		objvº	
Tiempo Medio Resolución (*)	180'	163'	< 180'		

Indicadores de Enfermería

Nº URGENCIAS POR ENFERMERA	146	146	148	146	146	148
% DE CAIDAS DE PACIENTES	0,00	0,00	0	0,00	0,00	0

Indicadores de Clientes

QUEJAS	0	0	0	1
RECLAMACIONES	0	0	0	5



HOSPITAL **VALLE DEL NALÓN**

Consumo de Recursos

	Mes			Acumulado		
	año actual	año anterior	previsto	año actual	año anterior	previsto
FÁRMACOS						
Consumo Total (€)	4757,89	3914,05		4757,89	3914,05	
Coste Medio Urgencia Atendida	1,55	1,28	2,60	1,55	1,28	2,60
Prescripción de recetas						
EFG % recetas (*)						28,00

Por Grupo Terapéutico

(ABC consumos)

	Mes		Acum.	
	año actual	año anterior	año actual	año anterior
ACTOCORTINA 100 MG VIAL	729,83	487,97	729,83	487,97
PARACETAMOL 10MG/ML S. PER.	317,32	280,04	317,32	280,04
FLEBOFLEX FISIOLÓGICA 0,9% 50 ML	270,55	163,35	270,55	163,35
SALBUAIR 2,5 MG SOL. INHAL. NEBUL.	188,25	159,68	188,25	159,68
FLEBOFLEX FISIOLÓGICA 0,9% 100 ML	320,32	145,60	320,32	145,60
POMADA ÓCULOS EPITELIZANTE 3 GR.	95,35	101,31	95,35	101,31
ENANTYUM 50 MG AMPOLLAS	0	100,97	0	100,97
MANORAPID RFU 500 MLPED/10CAJC/20	0	91,58	0	91,58
BUDESONIDA 0,5 MG/ML SUS.I.NEB.20 AMP	0,00	89,60	0	89,60
SUERO FISIOLÓGICO 0,9 AMP. 10 ML	124,82	85,80	124,82	85,80
URBASON SOLUBLE 40 MG VIAL 100	0	74,73	0	74,73
ENEMA CASEN 250 ML	0	66,82	0	66,82
OMEPRAZOL 40MG VIAL PERFUS.	85,68	63,00	85,68	63,00
CATHEJELL CON LIDOCAINA CAJA 25 U.	0	0,00	0	0,00
ALBUTEIN 20% VIAL 50 CC CAJA 105 V.	0	0,00	0	0,00
CLORURO POTASICO 1 M 100 AMP.10 ML	0	0,00	0	0,00
SODIO CLORURO 0,9% 500CC	0	0,00	0	0,00
CELESTONE-CRONODOSE 1 VIAL	0	0,00	0	0,00
CELESTONE-CRONODOSE 3 VIALES	0	0,00	0	0,00
LEVOFLOXACINO GES 5 MG/ML	0	0,00	0	0,00
IPRATROPIO BROMURO 500 MCG/2ML AMP	0,00	0,00	0	0,00
GLUCOSA VIDRIO 5% 500CC	0	0,00	0	0,00
FLEBOFLEX FISIOLÓGICO 0,9% 500 ML	95,95	0,00	95,95	0,00
DRAIN-JET FISIOLÓGICO 60MLX10	0,00	0,00	0	0,00
DRAIN-JET FISIOLÓGICO 120MLX10	0	0,00	0	0,00
AMOXI /CLAVULANICO 1G/200 MG 100 VIAL	0	0,00	0	0,00
CARBON ULTRA ADSORB. LAINCO 50 G	0	0,00	0	0,00
GAMMAGLOBULINA ANT.500 UI	0	0,00	0	0,00
SODIO CLORURO 0,9% 50ML	0	0,00	0	0,00
SODIO CLORURO 0,9% 100 ML	0	0,00	0	0,00
ADENOCOR 6 MG/ 2ML 6 VIAL	0	0,00	0	0,00
DESPRO SEPT CHG 2% 60 ML PEDIR 48	0	0,00	0	0,00
URBASON SOLUBLE 40 MG VIAL 100	0	0,00	0	0,00
DRAIN-JET FISIOLÓGICO 60MLX10	0,00	0,00	0	0,00
CLEXANE 40 MG C/ 10 AMP	0	0,00	0	0,00
EXTRACTO FLUIDO IPECACUANA 125CC	0	0,00	0	0,00
PULMICOR TURBUHALER INH 400	77	0,00	76,65	0,00
NOLOTIL 2 G 100 AMP.	0	0,00	0	0,00
THROMBOCID 01% POMADA C/ 100 U.	0	0,00	0	0,00
FLUMAZENILO C.P.0,5 MG/ 5ML 5 AMP.	0	0,00	0	0,00
FLEBOFLEX GLUCOSADA 500 ML C/20	0,00	0,00	0	0,00
METALYSE 10000 U.I. 1 VIAL LIOF.	0	0,00	0	0,00
VOLUVEN 6% DE 500 ML	0	0,00	0,00	0,00
FLUMIL 300 MG 5 AMP-PEDIR 112 ENV D	0	0,00	0,00	0,00
GELAFUNDINA SOLUCION 500 ML C/10	0	0,00	0,00	0,00
ALMOGRAN 12,5 MG 6 COMPR	0	0,00	0,00	0,00
ANEXATE AMP 0,5 MG X 5	0	0,00	0,00	0,00
IRUXOL MONO TUBO DE 30 G	0	0,00	0,00	0,00
PROTHROMPLEX IMMUNO TIM 4 600 UI	0	0,00	0,00	0,00
total	2304,72	1910,45	2304,72	1910,45

PRUEBAS DIAGNÓSTICAS

RADIOLOGÍA


Radiología General	2608	2589		2608	2589	
Ecografías	187	156		187	156	
Eco-Doppler	27	17		27	17	
T.A.C.	227	190		227	190	
total	3049	2952		3049	2952	
Media estudios por paciente (*)	0,99	0,96	<0,70	0,99	0,96	<0,70

LABORATORIO DE ANÁLISIS CLÍNICOS

Peticiones	5310	5041		5310	5041	
Peticiones/Paciente	1,73	1,65		1,73	1,65	

LABORATORIO DE HEMATOLOGÍA

Determinaciones	1310	1260		1310	1260	
Peticiones/Paciente	0,43	0,41		0,43	0,41	



ACTIVIDAD QUIRÚRGICA	Mes			Acumulado		
	año actual	año anterior	previsto	año actual	año anterior	previsto
RDTº. DE QUIRÓFANO MAÑANAS	88,89	0	76	88,89	0	76
I.Q. SUSPENDIDAS (nº)	1	5	0	1	5	0
I.Q. SUSPENDIDAS (%)	-	-	-	-	-	<5%
OTRA ACTIVIDAD QUIRÚRGICA						
P.Q. FUERA QUIROFANO EN QUI.06	31	32	25	31	32	25
P.Q. EN CEX.	84	73	89	84	73	89
Total O.A.Q.	115	105	114	115	105	114
CONSULTAS EXTERNAS						
PRIMERAS	344	308	318	344	308	318
SUCESIVAS	236	281	260	236	281	260
R/ SVAS/PRIM.	0,69	0,91	0,82	0,69	0,91	0,82
% PRIMERAS DE ALTA RESOLUCIÓN	51,16	8,77	>10%	51,16	8,77	>10%
REPROGRAMACIONES CEX PRIMERAS	4,49	9,04	<7,00%	4,49	9,04	<7,00%
L.E. TOTAL						
PACIENTES				179	248	
L.E. ESTRUCTURAL						
PACIENTES				146	218	
DEMORA MEDIA				6,38	13,18	10
IND. ENTR/SAL L.E. ESTRUCT.						
	entradas	salidas	% Entr./Sal			
	370	344	1,08			
INTERCONSULTAS HOSPITALIZACION	7	9	6	7	9	6

CIR. AMB. DE DERMAT. (en Consulta)	MES	
	año actual	año anterior
ACTIVIDAD AMBULATORIA		
CRIOterapia	72	67
EXTIRPACIÓN	5	5
ELECTROCOAG.	7	1
INFILTRACIÓN	0	0
BIOPSIA	0	0
TOTAL	84	73

ACUMULADO	
año actual	año anterior
72	67
5	5
7	1
0	0
0	0
84	73

	MES	
	año actual	año anterior
PRUEBAS DE ALERGIA	3	9

ACUMULADO	
año actual	año anterior
3	9



CONSULTAS EXTERNAS	Mes			Acumulado		
	año actual	año anterior	previsto	año actual	año anterior	previsto
PRIMERAS	176	224	178	176	224	178
SUCESIVAS	387	405	254	387	405	254
R/ SVAS/PRIM.	2,20	1,81	1,43	2,20	1,81	1,43
% PRIMERAS DE ALTA RESOLUCIÓN	0,00	0,00	>10%	0,00	0,00	>10%
REPROGRAMACIONES CEX PRIMERAS	12,46	2,88	<7,00%	12,46	2,88	<7,00%
L.E. TOTAL						
PACIENTES				215	129	
L.E. ESTRUCTURAL						
PACIENTES				182	121	
DEMORA MEDIA				21,04	10,70	30

IND. ENTR/SAL L.E. ESTRUCT.	entradas	salidas	% Entr./Sal
	275	176	1,56

INTERCONSULTAS HOSPITALIZACION	11	23	14	11	23	14
--------------------------------	----	----	----	----	----	----

ACTIVIDAD FISIOTERAPIA	Mes	
	año actual	año anterior
CINESITERAPIA	851	1.020
ELECTROESTIMULACION	14	20
INTERFERENCIALES	77	22
INFRARROJOS	17	60
TABLA LUMBALGIA	65	65
MO CONTINUA	2	14
MO PULSATIL	162	189
PARAFINA	73	75
TENS	348	452
ULTRASONIDOS	259	305
TOTAL	1.868	2.222

Acumulado	
año actual	año anterior
851	1.020
14	20
77	22
17	60
65	65
2	14
162	189
73	75
348	452
259	305
1.868	2.222



CONSULTAS EXTERNAS	Mes			Acumulado		
	año actual	año anterior	previsto	año actual	año anterior	previsto
PRIMERAS UDO	30	33	69	30	33	69
SUCESIVAS UDO	62	275	179	62	275	179
R/ SVAS/PRIM. UDO	2,07	8,33	2,59	2,07	8,33	2,59
% PRIMERAS DE ALTA RESOLUCIÓN	0,00	3,03	>10%	0	3,03	>10%
REPROGRAMACIONES CEX PRIM UDO	33,33	11,90	<7,00%	33,33	11,90	<7,00%

ACTIVIDAD QUIRÚRGICA	Mes			Acumulado		
	año actual	año anterior	previsto	año actual	año anterior	previsto
I.Q. PROGR. CON INGRESO	0	2	0	0	2	0
I.Q. PROGR. AMBULATORIAS	7	14	1	7	14	1
total I.Q. Programadas	7	16	1	7	16	1
I.Q. URG. CON INGRESO	0	1	0	0	1	0
I.Q. URG. AMBULATORIAS	0	0	0	0	0	0
RDTº. DE QUIRÓFANO MAÑANAS	36,17	58,99	76,00	36,17	58,99	76,00
% I.Q. SUSPENDIDAS	12,50	0,00		12,50	0,00	

L.E. TOTAL		
PACIENTES	49	89

L.E. ESTRUCTURAL		
PACIENTES	38	86
DEMORA MEDIA	55,79	66,53
		30

IND. ENTR/SAL L.E. ESTRUCT.	entradas	salidas	% Entr./Sal
	49	24	2,04

INTERC. HOSP. UDO	79	56	50	79	56	50
-------------------	----	----	----	----	----	----

TIPOS DE ANESTESIA y TIEMPO MEDIO I.Q. PROGRAMADAS	Mes		TIEMPO MEDIO mes actual	Acumulado		TIEMPO MEDIO acum. actual
	año actual	año anterior		año actual	año anterior	
	0. AXILAR	1	2	5,25	1	2
1. GENERAL	119	140	2,79	119	140	2,79
2. LOCAL	152	135	0,44	152	135	0,44
3. PERIBULBAR	42	82	0,43	42	82	0,43
33. LOCAL + SEDACIÓN	16	21	0,87	16	21	0,87
34. SIN ANESTESIA	0	7	0,00	0	7	0,00
35. REGIONAL/TRONCULAR	12	6	1,98	12	6	1,98
36. SUBARACNOIDEA	4	1	1,95	4	1	1,95
37. SIN ANESTESISTA	8	32	0,40	8	32	0,40
4. REGIONAL i.v	0	1	0,00	0	1	0,00
5.- BLOQUEO PLEXO	3	0	1,43	3	0	1,43
6. RAQUIANESTESIA	87	75	1,56	87	75	1,56
7. EPIDURAL	6	6	1,49	6	6	1,49
8. SEDACIÓN	11	5	0,98	11	5	0,98
9. ESPINA COMBINADA	1	2	0,87	1	2	0,87
10. TÓPICA + SEDACIÓN	0	0	0,00	0	0	0,00
11. TRONCULAR	6	1	0,87	6	1	0,87
12. RETROBULBAR	1	0	0,35	1	0	0,35
13. NEUROLEPTO	0	0	0,00	0	0	0,00
14. NO CONSTA	0	0	0,00	0	0	0,00
total	469	516	1,36	469	516	1,36

horas

horas

RENDIMIENTO QUIRÚRGICO	Mes			Acumulado		
	año actual	año anterior	previsto	año actual	año anterior	previsto
TRAUMATOLOGÍA	73,63	70,40	=ó >75%	73,63	70,40	=ó >75%
CIRUGÍA GRAL. Y DIGESTIVA	74,33	79,72	=ó >75%	74,33	79,72	=ó >75%
GINECOLOGÍA	80,43	78,12	=ó >75%	80,43	78,12	=ó >75%
UROLOGÍA	70,61	79,45	=ó >75%	70,61	79,45	=ó >75%
O.R.L.	58,61	54,79	=ó >75%	58,61	54,79	=ó >75%
OFTALMOLOGÍA	63,64	59,78	=ó >75%	63,64	59,78	=ó >75%
total	69,85	71,56	76,00	69,85	71,56	76,00



**PRESTACIONES
PRUEBAS**

	Mes		Tiempo Medio mes	Acumulado		Tiempo Medio Acum.
	año actual	año anterior		año actual	año anterior	
TTO. MEDIO	0	7		0	7	
TOXINA BOTULINICA	19	22		19	22	
INMUNOGLOBULINAS	1	1		1	1	
CORTICOIDES	0	4		0	4	
TRANSFUSIONES	4	0		4	0	
ANTICUERPOS	21	12		21	12	
ANTAGONISTAS CALCIO	0	0		0	0	
INYECCION EPIDURAL	8	13		8	13	
DERIVADOS DEL PLASMA	10	10		10	10	
HIERRO i.v	15	36		15	36	
QUIMIOTERAPIA	20	15		20	15	
PUNCION LUMBAR	1	4		1	4	
BIOPSIA HEPATICA	0	0		0	0	
BRONCOSCOPIA	1	1		1	1	
ANALITICA PEPTIDO C	0	0		0	0	
GASTROSCOPIA	1	0		1	0	
FLEBOGAMMA	8	3		8	3	
ESTIM. NERVIOS PERIFERICOS	0	0		0	0	
INMUNIZACION PARA ALERGIA	0	0		0	0	
COLONOSCOPIA	22	16		22	16	
SUEROTERAPIA	0	6		0	6	
TEST TENSILON	0	0		0	0	
PARACENTESIS	1	1		1	1	
ECO DOPPLER TRANS-CRAN.	0	0		0	0	
BIOPSIA CUTANEA	0	0		0	0	
ZOMETA	10	9		10	9	
VACUNACION NEOM	5	6		5	6	
INFILTRAC. NERVIOS NEOM	0	0		0	0	
PAAF PULMONAR	1	3		1	3	
COLOCACION SNG	0	0		0	0	
TEST DE SYNACTHEN	0	0		0	0	
TTO. LARGO	0	0		0	0	
TTO. CORTO	3	5		3	5	
TENS	0	0		0	0	
INFILTRACION CAUDAL	0	0		0	0	
total	151	174		151	174	

SERVICIO: HOSPITAL DE DÍA QUIRÚRGICO
MES: ENERO, 2015

INGRESOS y ALTAS

HOSPITALIZACIÓN	Mes			Acumulado		
	año actual	año anterior	previsto	año actual	año anterior	previsto
INGRESOS	45	39	57	45	39	57
ALTAS	45	39	57	45	39	57



HOSPITAL VALLE DEL NALÓN

E.E.G.	Mes			Acumulado		
	año actual	año anterior	previsto	año actual	año anterior	previsto
HOSPITALIZACIÓN						
CONSULTAS EXTERNAS	27	40	45	27	40	45
URGENCIAS						
C.E.P.						
A. PRIMARIA						
OTROS CENTROS						
PLANIFICACIÓN FAMILIAR						
total	27	40	45	27	40	45

E.M.G.	Mes			Acumulado		
	año actual	año anterior	previsto	año actual	año anterior	previsto
HOSPITALIZACIÓN						
CONSULTAS EXTERNAS	75	102	58	75	102	58
URGENCIAS						
C.E.P.						
A. PRIMARIA						
OTROS CENTROS						
PLANIFICACIÓN FAMILIAR						
total	75	102	58	75	102	58

P.E.	Mes			Acumulado		
	año actual	año anterior	previsto	año actual	año anterior	previsto
HOSPITALIZACIÓN						
CONSULTAS EXTERNAS	6	30	14	6	30	14
URGENCIAS						
C.E.P.						
A. PRIMARIA						
OTROS CENTROS						
PLANIFICACIÓN FAMILIAR						
total	6	30	14	6	30	14

DEPRIVACIONES	Mes			Acumulado		
	año actual	año anterior	previsto	año actual	año anterior	previsto
HOSPITALIZACIÓN						
CONSULTAS EXTERNAS	4	15	6	4	15	6
URGENCIAS						
C.E.P.						
A. PRIMARIA						
OTROS CENTROS						
PLANIFICACIÓN FAMILIAR						
total	4	15	6	4	15	6


ESTUDIOS DEL SUEÑO	Mes			Acumulado		
	año actual	año anterior	previsto	año actual	año anterior	previsto
HOSPITALIZACIÓN						
CONSULTAS EXTERNAS	0	0	1	0	0	1
URGENCIAS						
C.E.P.						
A. PRIMARIA						
OTROS CENTROS						
PLANIFICACIÓN FAMILIAR						
total	0	0	1	0	0	1

LISTAS DE ESPERA

ELECTROENCEFALOGRAMAS	
PACIENTES	
DEMORA MEDIA	
ELECTROMIOGRAFÍAS	
PACIENTES	
DEMORA MEDIA	
POTENCIALES EVOCADOS	
PACIENTES	
DEMORA MEDIA	
DEPRIVACIÓN	
PACIENTES	
DEMORA MEDIA	
ESTUDIOS DEL SUEÑO	
PACIENTES	
DEMORA MEDIA	

Objetivo crítico

7	8	
0,00	0,00	
46	118	
12,40	9,00	<40 d.
6	3	
7,00	0,00	
1	8	
0,00	0,00	
0	0	
0,00	0,00	



CITOLOGÍAS	Mes			Acumulado		
	año actual	año anterior	previsto	año actual	año anterior	previsto
HOSPITALIZACIÓN	79	67	0	79	67	0
CONSULTAS EXTERNAS	417	460	0	417	460	0
URGENCIAS	22	8	0	22	8	0
A. PRIMARIA	17	37	0	17	37	0
OTROS CENTROS	0	3	0	0	3	0
PLANIFICACIÓN FAMILIAR	35	67	0	35	67	0
total	570	642	840	570	642	840


BIOPSIAS PIEZA	Mes			Acumulado		
	año actual	año anterior	previsto	año actual	año anterior	previsto
HOSPITALIZACIÓN	131	231	0	131	231	0
CONSULTAS EXTERNAS	194	145	0	194	145	0
URGENCIAS	5	5	0	5	5	0
A. PRIMARIA	12	6	0	12	6	0
OTROS CENTROS	0	0	0	0	0	0
total	342	387	381	342	387	381

CONSULTAS	Mes			Acumulado		
	año actual	año anterior	previsto	año actual	año anterior	previsto
HOSPITALIZACIÓN	0	0	0	0	0	0
CONSULTAS EXTERNAS	0	0	0	0	0	0
URGENCIAS	0	0	0	0	0	0
A. PRIMARIA	0	0	0	0	0	0
OTROS CENTROS	1	7	0	1	7	0
total	1	7	8	1	7	8

BIOPSIA INTRAOPERATORIA	Mes			Acumulado		
	año actual	año anterior	previsto	año actual	año anterior	previsto
HOSPITALIZACIÓN	9	12	0	9	12	0
CONSULTAS EXTERNAS	0	0	0	0	0	0
URGENCIAS	0	0	0	0	0	0
A. PRIMARIA	0	0	0	0	0	0
OTROS CENTROS	0	0	0	0	0	0
total	9	12	9	9	12	9

P.A.A.F.	Mes			Acumulado		
	año actual	año anterior	previsto	año actual	año anterior	previsto
HOSPITALIZACIÓN	3	11	0	3	11	0
CONSULTAS EXTERNAS	34	22	0	34	22	0
URGENCIAS	0	0	0	0	0	0
A. PRIMARIA	0	0	0	0	0	0
C.E.P.	0	0	0	0	0	0
total	37	33	38	37	33	38

NECROPSIAS	Mes			Acumulado		
	año actual	año anterior	previsto	año actual	año anterior	previsto
HOSPITALIZACIÓN	1	2	0	1	2	0
CONSULTAS EXTERNAS	0	0	0	0	0	0
total	1	2	0	1	2	0



POBLACIÓN ÁREA :79085 h.

RADIOLOGÍA GENERAL	Mes			Acumulado		
	año actual	año anterior	previsto	año actual	año anterior	previsto
Nº DE PACIENTES						
Hospitalización	0	0		0	0	
Consultas Externas	0	0		0	0	
Urgencias	0	0		0	0	
A. Primaria	0	0		0	0	
Otros Centros	0	0		0	0	
total	0	0		0	0	
Nº DE ESTUDIOS REALIZADOS						
	5068	5235	4822	5068	5235	4822
LISTA DE ESPERA						
Estudios por paciente		Número		1625	1253	
A. Actual	#¡DIV/0!	Demora Media (HpHis)		18,67	3,00	
A. Anterior	#¡DIV/0!	Demora Prospectiva		#¡DIV/0!	#¡DIV/0!	
		pacientes /día			0	

T.C.	Mes			Acumulado		
	año actual	año anterior	previsto	año actual	año anterior	previsto
Nº DE PACIENTES						
Hospitalización	0	0		0	0	
Consultas Externas	0	0		0	0	
Urgencias	0	0		0	0	
A. Primaria	0	0		0	0	
Otros Centros	0	0		0	0	
total	0	0		0	0	
Nº DE ESTUDIOS REALIZADOS						
	680	658	611	680	658	611
LISTA DE ESPERA						
Estudios por paciente		Número		204	230	
A. Actual	#¡DIV/0!	Demora Media (HpHis)		133,6	12,11	35
A. Anterior	#¡DIV/0!	Demora Prospectiva		#¡DIV/0!	#¡DIV/0!	55
		pacientes /día			0	



R.M.	Mes			Acumulado		
	año actual	año anterior	previsto	año actual	año anterior	previsto
Nº DE PACIENTES						
Hospitalización	0	0		0	0	
Consultas Externas	0	0		0	0	
Urgencias	0	0		0	0	
A. Primaria	0	0		0	0	
Otros Centros	0	0		0	0	
total	0	0		0	0	
Nº DE ESTUDIOS REALIZADOS	184	346	323	184	346	323
LISTA DE ESPERA						
Estudios por paciente		Número		111	68	
A. Actual	#¡DIV/0!	Demora Media (HpHis)		144,24	4,20	45
A. Anterior	#¡DIV/0!	Demora Prospectiva		#¡DIV/0!	#¡DIV/0!	80
		pacientes /día		0		

ECOGRAFÍAS GENERALES	Mes			Acumulado		
	año actual	año anterior	previsto	año actual	año anterior	previsto
Nº DE PACIENTES						
Hospitalización	0	0		0	0	
Consultas Externas	0	0		0	0	
Urgencias	0	0		0	0	
A. Primaria	0	0		0	0	
Otros Centros	0	0		0	0	
total	0	0		0	0	
Nº DE ESTUDIOS REALIZADOS	888	885	893	888	885	893
LISTA DE ESPERA						
Estudios por paciente		Número		1652	496	
A. Actual	#¡DIV/0!	Demora Media (HpHis)		130,28	3,25	25
A. Anterior	#¡DIV/0!	Demora Prospectiva		#¡DIV/0!	#¡DIV/0!	40
		pacientes /día		0		

ECO-DOPPLER	Mes			Acumulado		
	año actual	año anterior	previsto	año actual	año anterior	previsto
Nº DE PACIENTES						
Hospitalización	0	0		0	0	
Consultas Externas	0	0		0	0	
Urgencias	0	0		0	0	
A. Primaria	0	0		0	0	
Otros Centros	0	0		0	0	
total	0	0		0	0	
Nº DE ESTUDIOS REALIZADOS	78	88	85	78	88	85
LISTA DE ESPERA						
Estudios por paciente				Número	33	22
A. Actual	#¡DIV/0!			Demora Media (HpHis)	9,60	0,00
A. Anterior	#¡DIV/0!			Demora Prospectiva	#¡DIV/0!	#¡DIV/0!
				pacientes /día	0	

MAMOGRAFIAS	Mes			Acumulado		
	año actual	año anterior	previsto	año actual	año anterior	previsto
Nº DE PACIENTES						
Hospitalización	0	0		0	0	
Consultas Externas	0	0		0	0	
Urgencias	0	0		0	0	
A. Primaria	0	0		0	0	
Otros Centros	0	0		0	0	
total	0	0		0	0	
Nº DE ESTUDIOS REALIZADOS	77	138	173	77	138	173
LISTA DE ESPERA						
Estudios por paciente				Número	481	156
A. Actual	#¡DIV/0!			Demora Media (HpHis)	221,00	3,00
A. Anterior	#¡DIV/0!			Demora Prospectiva	#¡DIV/0!	#¡DIV/0!
				pacientes /día		