

Cuadro de Mando Mensual

MAYO

2016

Índice

HOJA GLOBAL	3
PRUEBAS: ACTIVIDAD Y LISTAS DE ESPERA	4
GRÁFICOS DE INDICADORES TOTAL HOSPITAL	
GRAFICOS DE PACIENTES PENDIENTES DE PRUEBAS	
<u>ACTIVIDAD E INDICADORES</u>	
HOSPITALIZACIÓN.	12
URGENCIAS.	19
BLOQUE QUIRÚRGICO.	21
CONSULTAS EXTERNAS.	25
REPROGRAMACIONES, INTERCONSULTAS ...	28
<u>SERVICIOS QUIRÚRGICOS</u>	
Servicio: Traumatología	30
AGC: Cirugía General y Digestivo	31
Servicio: Ginecología	33
Servicio: Obstetricia	35
Servicio: Urología	38
Servicio: O.R.L	39
Servicio: Oftalmología	41
<u>SERVICIOS MÉDICOS</u>	
<u>AGC : Medicina Interna</u>	43
a. Sección: Cardiología	44
b. Sección: Digestivo	47
c. Sección: Endocrinología	50
d. Sección: Medicina Interna	52
e. Sección: Neurología	54
f. Sección: Neumología	56
Unidad de Corta Estancia	58
AGC: Nefrología	59
AGC: Medicina Intensiva	61
Servicio : Unidad de Cuidados Paliativos	62
Servicio : Pediatría, Neonatología	63
AGC: Salud Mental	64
Servicio : Hematología	65
AGC: Urgencias	67
Servicio : Dermatología	70
Servicio : Rehabilitación	71
Servicio : Anestesia	72
Servicio : Hospital de Día	74
Servicio : Neurofisiología Clínica	76
Servicio : Anatomía Patológica	78

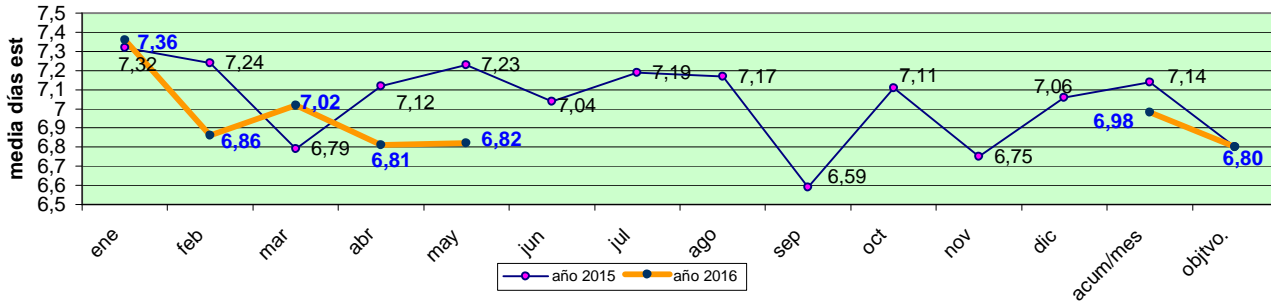
MAYO, 2016

NOTA: Los colores se refieren a la comparación entre los Acumulados de Año Actual y Previsto. En Listas Espera entre los dos datos existentes.

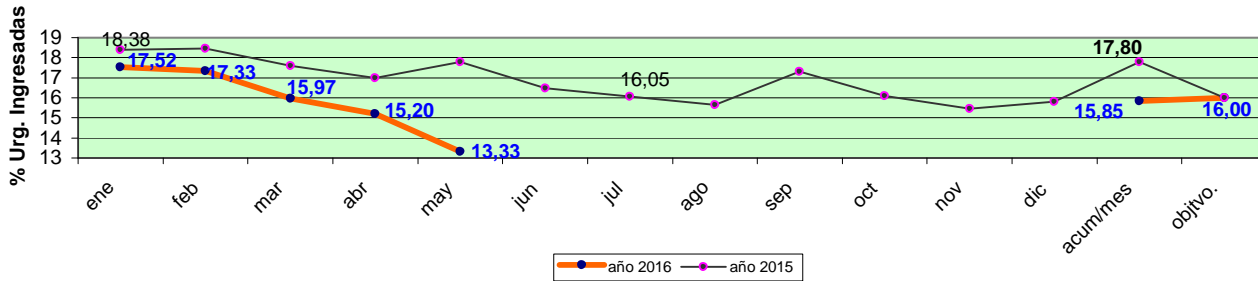
HOSPITALIZACIÓN	Mes			Acumulado		
	año actual	año anterior	previsto	año actual	año anterior	previsto
I. PROGRAMADOS	238	195	232	1.071	1.050	1.059
I. URGENTES	439	525	494	2.509	2.698	2.579
TOTAL INGRESOS	677	720	726	3.580	3.748	3.638
TRASLADOS	30	66	71	259	352	325
INGRESOS * SERVICIOS	707	786	797	3.839	4.100	3.963
ALTAS	676	718	726	3.556	3.731	3.638
REINGRESOS <31 DIAS	74	83	0	404	454	0
% REINGRESOS <31DIAS	10,95	11,56	0	11,36	12,17	0
ESTANCIAS	4.616	5.209	4.882	24.979	26.751	24.570
E. MEDIA	6,82	7,23	7,00	6,98	7,14	7,00
%OCUPACIÓN	75,15	79,83	80,00	79,11	84,28	80,00
I. ROTACIÓN	3,42	3,42	-	17,23	17,83	-
CAMAS (FUNCIONANTES)	198,13	210,50		207,73	210,20	
URGENCIAS						
URG. ATENDIDAS	3.114	2.841	2.872	15.171	14.547	14.715
URG. INGRESADAS	415	505	475	2.404	2.590	2.484
% INGRES./ATENDIDAS	13,33	17,78	16,00	15,85	17,80	16,00
% READM.en <72 HORAS	5,62	5,12	5,00	5,70	5,53	5,00
ACTIVIDAD QUIRÚRGICA						
I.Q. Progr. con ingreso	215	184	211	1.004	972	980
I.Q. Progr. Ambulatorias	244	231	225	1.150	1.055	1.025
Total I.Q. Programadas	459	415	436	2.154	2.027	2.005
I.Q. Urg. con ingreso	29	47	45	193	211	211
I.Q. Urg. Ambulatorias	0	0	0	3	5	0
RDTº. QUIRÓFANO TOTAL (M+T)	72,34	70,43	76,00	73,41	71,27	76,00
EST. MEDIA PREOP.	1,56	1,74	P:0,7- Urg:4,0	1,69	1,70	P:0,7- Urg:4,0
% I.Q. SUSPENDIDAS	3,97	4,16	4,08	3,49	6,03	4,08
OTRA ACTIVIDAD QUIRÚRGICA						
P.Q. FUERA QUIROFANO EN QUI.06	126	112	214	511	526	893
L.E. QUIRÚRGICA TOTAL						
PACIENTES				1.817	1.892	
ÍNDICE ENTRADAS/SALIDAS	0,97	0,94		0,96	0,98	1,00
L.E. QUIRÚRGICA ESTRUCTURAL						
PACIENTES				1.578	1.566	
DEMORA MEDIA				63,21	64,33	60
CONSULTAS						
PRIMERAS	3.730	3.621	3.930	18.143	18.114	18.808
SUCESIVAS	8.870	8.651	8.638	40.794	41.980	39.704
R/ SUCESIVAS/PRIMERAS	2,38	2,39	2,20	2,25	2,32	2,11
% PRIMERAS DE ALTA RESOLUCIÓN	8,85	11,32	10,91	9,80	10,63	10,91
REPROGRAMACIONES 1ª Consulta	19,68	13,50	15,00	19,42	17,05	15,00
L.E. CONSULTAS TOTAL						
PACIENTES				4.795	4.334	
L.E. CONSULTAS ESTRUCTURAL						
PACIENTES				4.233	3.786	
DEMORA MEDIA				43,45	34,43	40
OTROS INDICADORES						
DESCONOCIDO	0	0	0	0	0	0
PARTOS	18	27	28	110	118	128
CESÁREAS	12	13	9	47	45	42
total	30	40	37	157	163	170
PARTOS CON EPIDURAL	12	17		77	72	
ÍNDICE DE CESÁREAS	40,00	32,50	20,74	29,94	27,61	20,74
%PARTOS CON EPIDURAL	66,67	62,96	58,00	70,00	61,02	58,00
ÉXITUS	30	44	-	195	223	-
TASA MORTALIDAD	4,43	5,69	-	5,17	5,36	-

MAYO, 2016

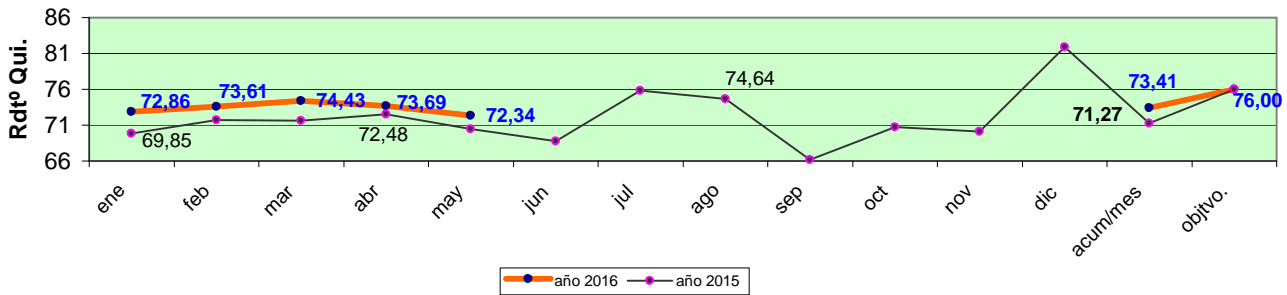
E.M.



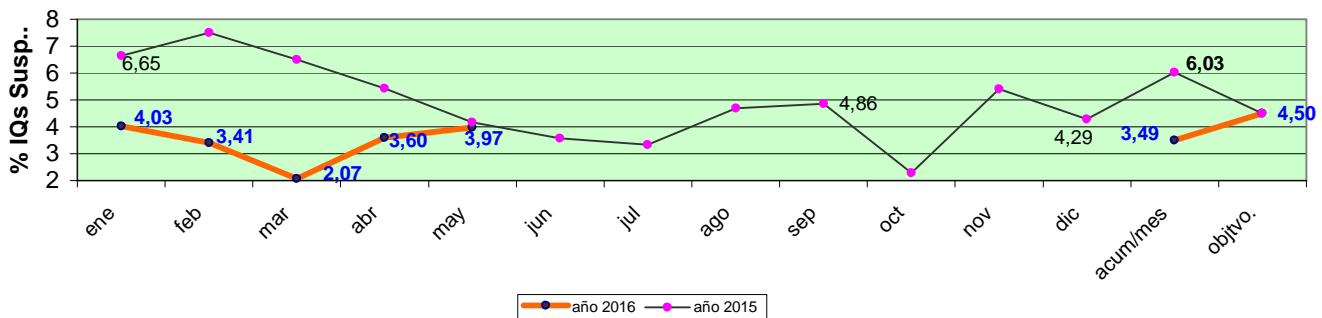
% URGENCIAS INGRESADAS / ATENDIDAS



RDTº. QUIRÚRGICO

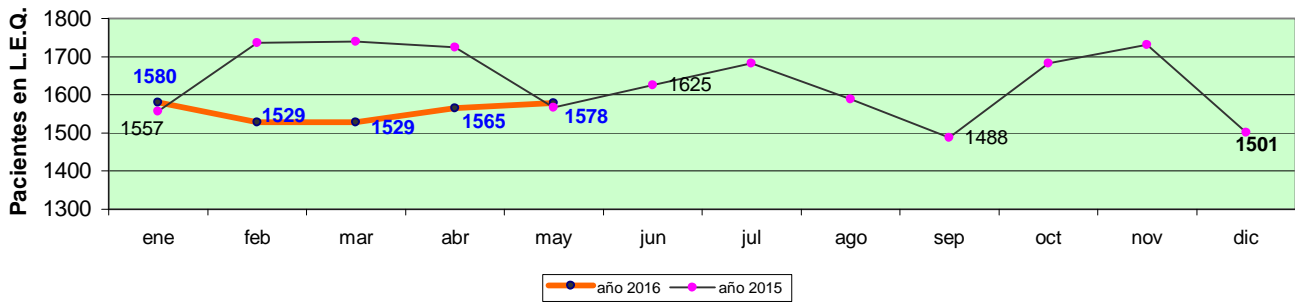


% INTERV. QUI. SUSPENDIDAS

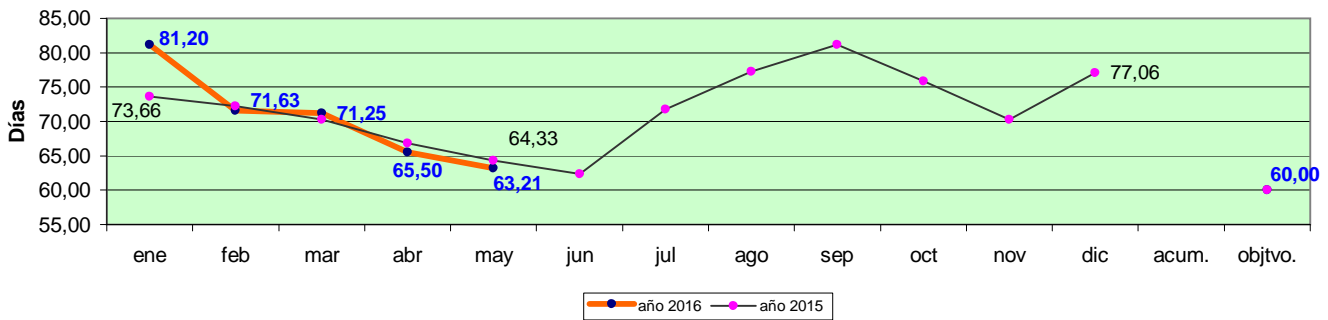


MAYO, 2016

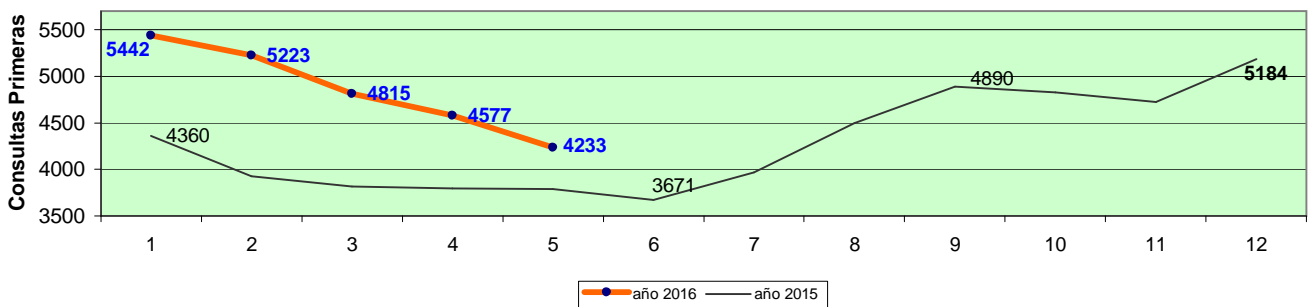
L.E. QUIRÚRGICA Estructural



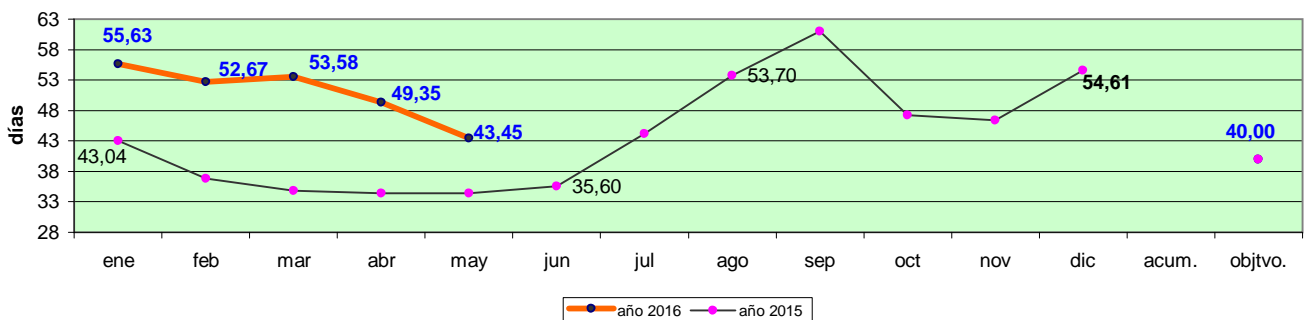
DEMORA MEDIA L.E.Q.



L.E. CONSULTAS EXTERNAS. Estructural



DEMORA MEDIA LECSEX



MAYO, 2016

ACTIVIDAD DEL MES Y ACUMULADA.

RADIOLOGÍA

RAD. GENERAL

	LISTA DE ESPERA para PRUEBAS:				Actividad	
	DIAGNÓSTICAS		CONTROL		mes	acumulado
	pacientes	D.M	pacientes	D.M		
año actual	271	33,43	1737	0	4948	24829
Previsto		<25 d.				
año anterior	117	25,25	1550	0	4913	25126

ECOGRAFÍAS

año actual	420	109,55	1313	0	1181	4870
Previsto		<25 d.				
año anterior	374	147,31	1251	0	987	4767

MAMOGRAFÍAS

año actual	19	140,83	468	0	154	769
Previsto		<15 d.				
año anterior	11	81,50	486	0	123	542

TAC

año actual	44	12,33	37	0	778	3729
Previsto		<23 d.				
año anterior	125	10,17	93	0	719	3612

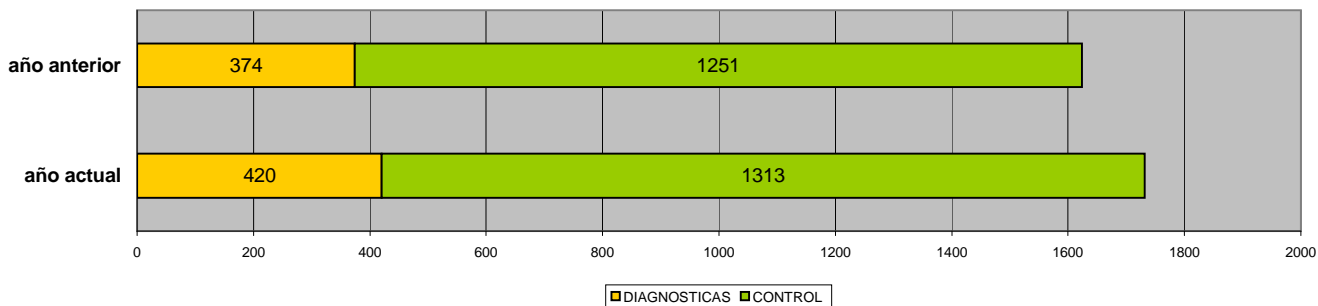
RMN

año actual	25	101,78	14	0,00	278	1090
Previsto		<17 d.				
año anterior	58	67,55	11	0	177	923

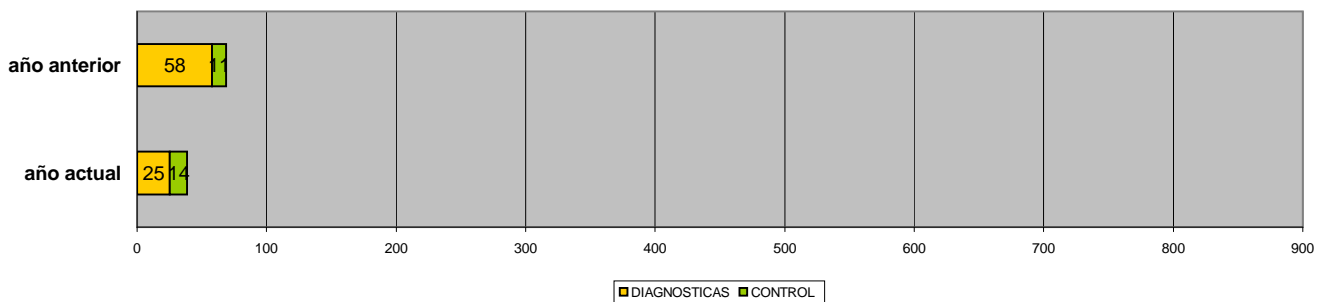
ECO-DOPPLER

año actual	19	24	8	0	78	480
Previsto						
año anterior	26	6,27	12	0	86	438

ECOGRAFÍAS: Pruebas Ptes. Citadas

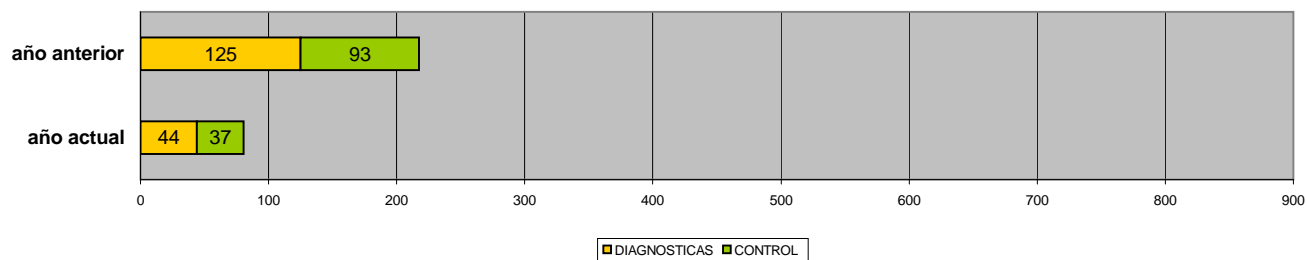


RM: Pruebas Ptes. Citadas



MAYO, 2016

TAC: Pruebas Ptes. Citadas



CARDIOLOGÍA

ERGOMETRÍAS

año actual	4	26,50	0	0	23	131
Previsto		35				
año anterior	2	0,00	1	0	40	199

ECOCARDIOGRAMAS

año actual	62	57,70	21	0	186	986
Previsto		25				
año anterior	83	54,01	26	0	235	1089

E.C.G.

año actual	0	0	559	2509
año anterior	0	0	511	2783

HOLTER

año actual	30	11,67	4	0	72	307
año anterior	-	-	0	0	30	134

ECOCARD.TRANSESOFÁGICOS

año actual	0	0	3	10
año anterior	0	0	4	12

MARCAPASOS IMPLANTADOS

año actual	10	28
año anterior	6	30

MAYO, 2016

ENDOSCOPIAS

DIGESTIVO

GASTROSCOPIAS

	DIAGNÓSTICAS		CONTROL		Actividad	
	pacientes	D.M	pacientes	D.M	mes	acumulado
año actual	319	75,66	81	0	97	479
Previsto		25				
año anterior	278	58,07	78	0	171	671

COLONOSCOPIAS

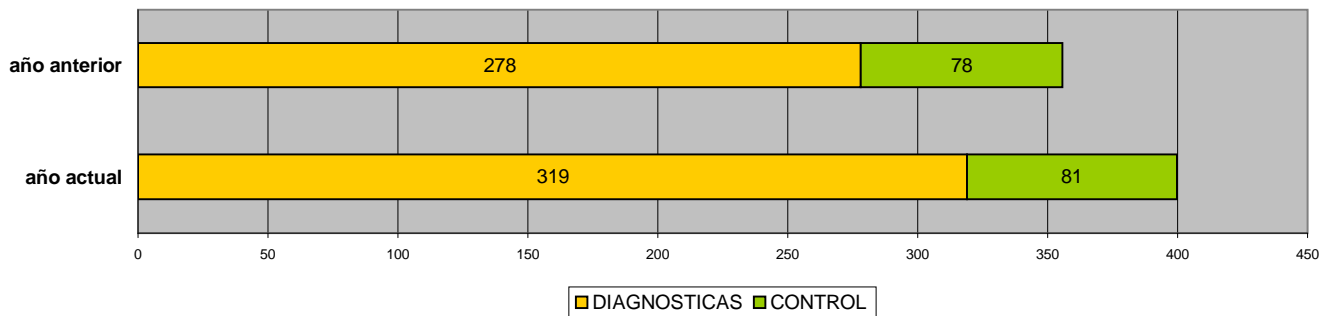
año actual	421	87,91	343	0	86	450
Previsto		30				
año anterior	287	52,51	142	0	139	584

CIRUGÍA GENERAL

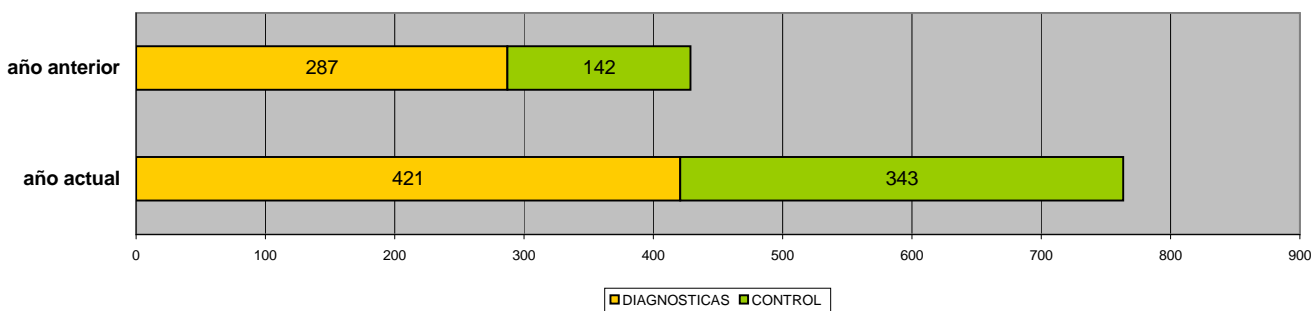
COLONOSCOPIAS

año actual	33	43,15	82	0	22	125
Previsto		30				
año anterior	11	12,75	62	0	27	161

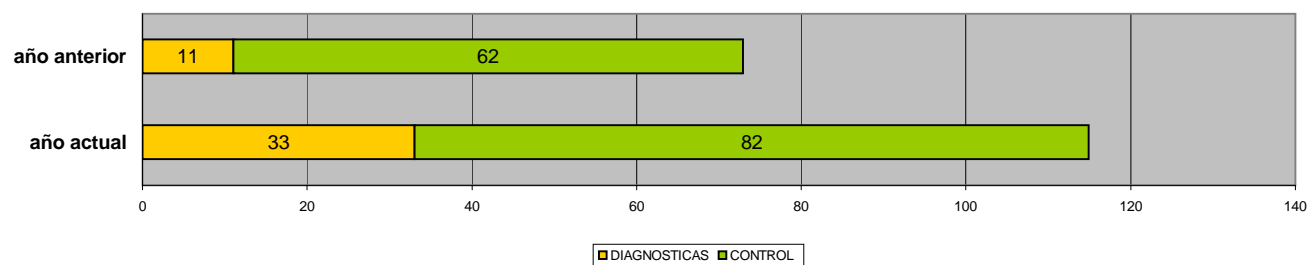
GASTROSCOPIAS: Pruebas Ptes. Citadas



COLONOSCOPIAS DIGESTIVO: Pruebas Ptes. Citadas



COLONOSCOPIAS CIRUGIA: Pruebas Ptes. Citadas



NEUROFISIOLOGÍA

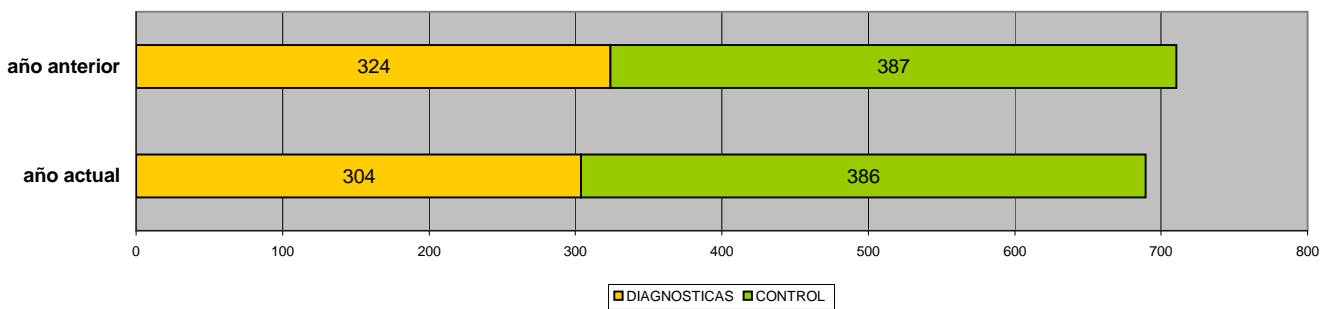
MAYO, 2016

E.M.G	año actual	125	16,07	1	0,00	100	450
	Previsto		<40 d.				
	año anterior	75	13,45	0	0	80	395
E.E.G.	año actual	6	6,00	3	0	49	208
	Previsto						
	año anterior	6	0	2	0	38	212
POT. EVOCADOS	año actual	7	0	0	0	12	74
	Previsto						
	año anterior	11	3,22	0	0	16	72
DEPRIVACIÓN	año actual	3	0,00	2	0	10	36
	Previsto						
	año anterior	3	0	1	0	6	30
EST. DEL SUEÑO	año actual	0	0	0	0	1	3
	Previsto						
	año anterior	0	0	0	0	0	0

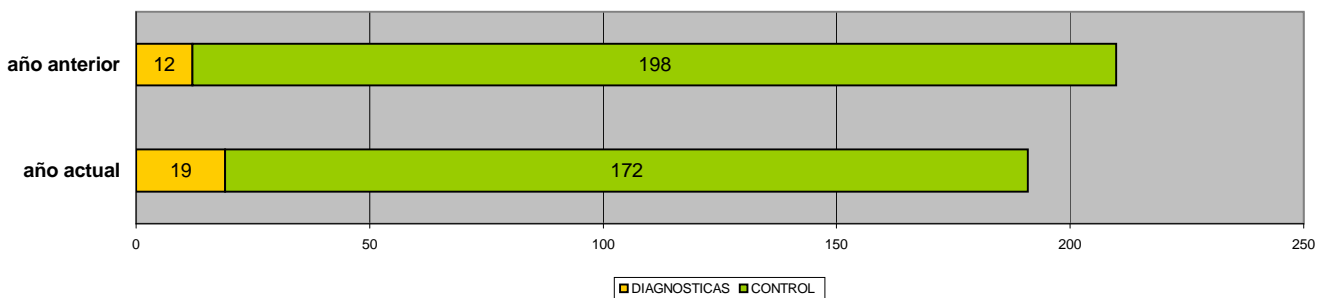
GINECOLOGÍA-OBSTETRICIA

ECOGRAFÍAS GIN	año actual	304	0	386	0	271	1177
	Previsto		25				
	año anterior	324	0	387	0	217	1134
ECOGRAFÍAS OBS	año actual	19	0	172	0	130	643
	Previsto		25				
	año anterior	12	0	198	0	116	567
DM CONJUNTA ECOGRAFÍA DIAGNÓSTICA:		65,11					
CONSULTA CRIBADO (PREVENTIVA)				año actual	128	548	
				año anterior	118	727	

ECOGG: Pruebas Ptes. Citadas



ECOGT: Pruebas Ptes. Citadas



MAYO, 2016

OFTALMOLOGÍA
ANGIOFLUORESC.

	DIAGNÓSTICAS		CONTROL		Actividad	
	pacientes	D.M	pacientes	D.M	mes	acumulado
año actual	1	1,00	0	0	7	30
Previsto						
año anterior	5	7,2	0	0	11	38

RETINOGRAFÍA C.S.

año actual	37	70,60	350	0	212	649
Previsto						
año anterior	59	22,39	260	0	159	856

LÁSER

año actual	0	0	42	0	9	45
Previsto						
año anterior	0	0	36	0	9	44

YAG

año actual	0	0	144	0	43	175
Previsto						
año anterior	0	0	124	0	30	154

CAMPIMETRIA

año actual	84	126,09	443	0	77	366
Previsto						
año anterior	51	28,9	468	0	71	349

TRASPLANTE DE CÓRNEA

año actual	1	2
año anterior	0	2

NEUMOLOGÍA
BRONCOSCOPIAS

año actual	0	0	0	0	13	60
Previsto						
año anterior	0	0	0	0	5	41

EST. DEL SUEÑO

Externalizado

año actual	0	0	0	0	9	34
Previsto						
año anterior	0	0	0	0	5	33

ESPIROMETRÍAS

año actual	0	0	0	0	162	814
Previsto						
año anterior	0	0	0	0	177	830

O.R.L.

AUDIOMETRÍAS

año actual	0	0	0	0	162	810
Previsto						
año anterior	0	0	0	0	187	840

ENDOSCOPIAS

año actual	0	0	0	0	102	544
Previsto						
año anterior	0	0	0	0	115	488

BIOPSIAS

año actual	0	0	0	0	5	36
Previsto						
año anterior	0	0	0	0	4	43

PR. DE ALERGIA

año actual	0	0	0	0	11	37
Previsto						
	0	0	0	0	6	29

MAYO, 2016

MEDICINA INTENSIVA

TELEMETRÍAS

año actual
Previsto
año anterior

Actividad	
mes	acumulado
33	175
33	189

N. PARENTERALES

año actual
Previsto
año anterior

25	132
25	157

PAC. REANIMACION

año actual
Previsto
año anterior

11	64
16	91

HEMATOLOGÍA

TTºS. ANTICOAG. ORALES

año actual
Previsto
año anterior

2870	13526
2509	13233

TTºQUIMIOTERAPIA

año actual
Previsto
año anterior

27	126
22	136

NEFROLOGÍA

MAPA

año actual
Previsto
año anterior

2	1,00	15
---	------	----

Actividad	
mes	acumulado
33	146
30	137

DERMATOLOGÍA

PR. DE ALERGIA

año actual
Previsto
año anterior

Actividad	
mes	acumulado
0	3
0	6

ANESTESIA

VALORACION PREOPERATORIA ANESTESIA

año actual
Previsto
año anterior

375

Actividad	
mes	acumulado
324	1324
262	1179

MAYO, 2016

INGRESOS PROGRAMADOS

	Mes			Acumulado		
	año actual	año anterior	previsto	año actual	año anterior	previsto
TRAUMATOLOGÍA	51	56	63	253	266	284
CIRUGÍA GENERAL AGC	82	66	76	384	376	356
GINECOLOGÍA	19	10	13	63	53	57
UROLOGÍA	32	26	32	176	152	145
O.R.L.	9	6	5	32	30	29
OFTALMOLOGÍA	5	0	5	15	18	18
s-total	198	164	194	923	895	889
CARDIOLOGÍA	2	3	5	17	22	24
DIGESTIVO	3	0	1	11	2	2
ENDOCRINOLOGÍA	0	1	0	2	1	2
MEDICINA INTERNA AGC	3	2	4	8	12	14
NEUROLOGÍA	4	2	3	12	10	10
NEUMOLOGÍA	3	2	1	9	12	12
s-total	15	10	14	59	59	64
NEFROLOGÍA AGC	4	2	3	9	11	10
s-total	4	2	3	9	11	10
MEDICINA INTENSIVA AGC	3	4	5	15	20	26
UDAD. CUIDADOS PALIATIVOS	0	2	1	1	3	3
OBSTETRICIA	2	2	6	16	16	21
PEDIATRÍA	0	4	1	0	6	1
PSIQUIATRÍA AGC (SM)	10	3	5	33	29	32
HEMATOLOGÍA	6	4	3	15	11	13
TOTAL	238	195	232	1071	1050	1059

MAYO, 2016

INGRESOS URGENTES

	Mes			Acumulado		
	año actual	año anterior	previsto	año actual	año anterior	previsto
TRAUMATOLOGÍA	31	27	27	169	127	130
CIRUGÍA GENERAL AGC	26	46	37	153	218	183
GINECOLOGÍA	8	8	9	59	46	45
UROLOGÍA	17	18	14	88	88	70
O.R.L.	1	4	4	21	32	24
OFTALMOLOGÍA	0	1	0	0	1	0
s-total	83	104	91	490	512	452
CARDIOLOGÍA	34	43	44	178	203	209
DIGESTIVO	29	35	27	143	125	135
ENDOCRINOLOGÍA	2	3	1	9	4	4
MEDICINA INTERNA AGC	94	118	109	590	648	619
NEUROLOGÍA	25	32	35	166	148	159
NEUMOLOGÍA	26	22	28	168	165	176
s-total	210	253	244	1254	1293	1302
UCE-CARDIOLOGÍA	0	2	3	13	24	19
UCE-DIGESTIVO	1	1	0	4	3	1
UCE-ENDOCRINOLOGÍA	1	0	0	2	1	0
UCE-MEDICINA INTERNA	32	37	38	157	240	194
UCE-NEUROLOGÍA	0	3	2	5	15	12
UCE-NEUMOLOGÍA	2	7	3	20	23	21
s-total	36	50	46	201	306	247
NEFROLOGÍA AGC	6	4	5	36	30	32
UCE-NEFROLOGÍA	0	0	0	0	0	0
s-total	6	4	5	36	30	32
MEDICINA INTENSIVA AGC	13	14	17	79	79	83
UDAD. CUIDADOS PALIATIVOS	6	2	4	34	22	27
OBSTETRICIA	33	41	38	162	174	175
PEDIATRÍA	30	30	27	151	166	160
PSIQUIATRÍA AGC	19	17	14	84	79	70
HEMATOLOGÍA	3	10	8	18	37	31
TOTAL	439	525	494	2509	2698	2579

INGRESOS H.D.Q

	Mes			Acumulado		
	año actual	año anterior	previsto	año actual	año anterior	previsto
TRAUMATOLOGÍA	28	21	20	118	111	121
CIRUGÍA GENERAL	6	3	4	17	13	18
GINECOLOGÍA	5	11	12	35	36	48
UROLOGÍA	4	3	4	38	39	29
O.R.L.	3	3	3	18	19	21
OFTALMOLOGÍA	0	0	0	0	0	0
s-total	46	41	43	226	218	237

MAYO, 2016

TRASLADOS

	Mes			Acumulado		
	año actual	año anterior	previsto	año actual	año anterior	previsto
TRAUMATOLOGÍA	1	2	2	5	11	9
CIRUGÍA GENERAL AGC	4	10	9	26	43	40
GINECOLOGÍA	1	0	1	9	5	4
UROLOGÍA	1	4	3	11	14	15
O.R.L.	0	0	0	3	0	0
OFTALMOLOGÍA	0	0	0	0	0	0
s-total	7	16	15	54	73	68
CARDIOLOGÍA	8	10	19	67	78	85
DIGESTIVO	3	2	1	8	8	5
ENDOCRINOLOGÍA	0	0	0	1	0	0
MEDICINA INTERNA AGC	3	12	7	27	39	34
NEUROLOGÍA	1	1	1	4	8	9
NEUMOLOGÍA	0	0	2	8	13	11
s-total	15	25	30	115	146	144
UCE-CARDIOLOGÍA	0	0	0	0	0	0
UCE-DIGESTIVO	0	0	0	0	0	0
UCE-ENDOCRINOLOGÍA	0	0	0	0	0	0
UCE-MEDICINA INTERNA	0	1	0	1	1	0
UCE-NEUROLOGÍA	0	0	0	0	0	0
UCE-NEUMOLOGÍA	0	1	0	1	2	0
s-total	0	2	0	2	3	0
NEFROLOGÍA AGC	1	0	1	4	2	5
UCE-NEFROLOGÍA	0	0	0	0	0	0
s-total	1	0	1	4	2	5
MEDICINA INTENSIVA AGC	6	19	20	67	108	89
UDAD. CUIDADOS PALIATIVOS	1	2	2	6	6	8
OBSTETRICIA	0	1	1	4	5	5
PEDIATRÍA	0	0	0	0	0	0
PSIQUIATRÍA AGC	0	0	0	6	2	0
HEMATOLOGÍA	0	1	2	1	7	6
TOTAL	30	66	71	259	352	325

INGRESOS

POR SERVICIOS

	Mes			Acumulado		
	año actual	año anterior	previsto	año actual	año anterior	previsto
TRAUMATOLOGÍA	83	85	92	427	404	423
CIRUGÍA GENERAL	112	122	122	563	637	579
GINECOLOGÍA	28	18	23	131	104	106
UROLOGÍA	50	48	49	275	254	230
O.R.L.	10	10	9	56	62	53
OFTALMOLOGÍA	5	1	5	15	19	18
CARDIOLOGÍA	44	56	68	262	303	318
DIGESTIVO	35	37	29	162	135	142
ENDOCRINOLOGÍA	2	4	1	12	5	6
MEDICINA INTERNA	100	132	120	625	699	667
NEFROLOGÍA	11	6	9	49	43	47
NEUROLOGÍA	30	35	39	182	166	178
NEUMOLOGÍA	29	24	31	185	190	199
UCE-CARDIOLOGÍA	0	2	3	13	24	19
UCE-DIGESTIVO	1	1	0	4	3	1
UCE-ENDOCRINOLOGÍA	1	0	0	2	1	0
UCE-MEDICINA INTERNA	32	38	38	158	241	194
UCE-NEFROLOGÍA	0	0	0	0	0	0
UCE-NEUROLOGÍA	0	3	2	5	15	12
UCE-NEUMOLOGÍA	2	8	3	21	25	21
MEDICINA INTENSIVA	22	37	42	161	207	198
UDAD. CUIDADOS PALIATIVOS	7	6	7	41	31	38
OBSTETRICIA	35	44	45	182	195	201
PEDIATRÍA	30	34	28	151	172	161
PSIQUIATRÍA	29	20	19	123	110	102
HEMATOLOGÍA	9	15	13	34	55	50
TOTAL	707	786	797	3.839	4.100	3.963

MAYO, 2016

ALTAS

	Mes			Acumulado		
	año actual	año anterior		año actual	año anterior	
TRAUMATOLOGÍA	79	86		408	390	
CIRUGÍA GENERAL AGC	119	115		537	586	
GINECOLOGÍA	28	17		116	99	
UROLOGÍA	42	43		260	236	
O.R.L.	10	9		49	62	
OFTALMOLOGÍA	5	1		16	19	
s-total	283	271		1386	1392	
CARDIOLOGÍA	43	55		239	270	
DIGESTIVO	31	36		140	122	
ENDOCRINOLOGÍA	2	4		11	4	
MEDICINA INTERNA AGC	109	121		624	667	
NEUROLOGÍA	26	30		177	166	
NEUMOLOGÍA	27	28		174	188	
s-total	238	274		1365	1417	
UCE-CARDIOLOGÍA	1	2		13	24	
UCE-DIGESTIVO	1	0		4	2	
UCE-ENDOCRINOLOGÍA	1	0		2	1	
UCE-MEDICINA INTERNA	28	37		157	231	
UCE-NEUROLOGÍA	2	3		5	15	
UCE-NEUMOLOGÍA	1	7		19	23	
s-total	34	49		200	296	
NEFROLOGÍA AGC	7	7		45	39	
UCE-NEFROLOGÍA	0	0		0	0	
s-total	7	7		45	39	
MEDICINA INTENSIVA AGC	5	4		39	41	
UDAD. CUIDADOS PALIATIVOS	7	5		42	30	
OBSTETRICIA	33	46		176	189	
PEDIATRÍA	32	33		151	173	
PSIQUIATRÍA AGC	29	17		119	105	
HEMATOLOGÍA	8	12		33	49	
TOTAL	676	718		3556	3731	

ALTAS H.D.Q.

	Mes			Acumulado		
	año actual	año anterior		año actual	año anterior	
TRAUMATOLOGÍA	28	21		118	111	
CIRUGÍA GENERAL	6	3		17	13	
GINECOLOGÍA	5	11		35	36	
UROLOGÍA	4	3		38	39	
O.R.L.	3	3		18	19	
OFTALMOLOGÍA	0	0		0	0	
s-total	46	41		226	218	

MAYO, 2016

REINGRESOS < 31 DIAS

	Mes			Acumulado		
	año actual	año anterior		año actual	año anterior	
TRAUMATOLOGÍA	2	5		10	18	
CIRUGÍA GENERAL AGC	14	13		49	79	
GINECOLOGÍA	2	2		9	10	
UROLOGÍA	8	7		32	28	
O.R.L.	2	0		5	5	
OFTALMOLOGÍA	0	0		1	0	
s-total	28	27		106	140	
CARDIOLOGÍA	3	3		21	23	
DIGESTIVO	7	3		35	18	
ENDOCRINOLOGÍA	0	0		1	0	
MEDICINA INTERNA AGC	16	21		123	123	
NEUROLOGÍA	0	2		12	11	
NEUMOLOGÍA	3	5		23	33	
s-total	29	34		215	208	
UCE-CARDIOLOGÍA	0	0		1	3	
UCE-DIGESTIVO	0	0		0	1	
UCE-ENDOCRINOLOGÍA	0	0		1	0	
UCE-MEDICINA INTERNA	3	6		12	30	
UCE-NEUROLOGÍA	0	0		0	0	
UCE-NEUMOLOGÍA	0	0		1	0	
s-total	3	6		15	34	
NEFROLOGÍA AGC	2	0		8	9	
UCE-NEFROLOGÍA	0	0		0	0	
s-total	2	0		8	9	
MEDICINA INTENSIVA AGC	1	2		7	8	
UDAD. CUIDADOS PALIATIVOS	4	0		10	6	
OBSTETRICIA	1	2		6	6	
PEDIATRÍA	1	2		9	8	
PSIQUIATRÍA AGC	3	5		19	15	
HEMATOLOGÍA	2	5		9	20	
TOTAL	74	83		404	454	

MAYO, 2016

ÉXITUS	Mes			Acumulado		
	año actual	año anterior		año actual	año anterior	
TRAUMATOLOGÍA	0	5		6	13	
CIRUGÍA GENERAL AGC	3	3		10	9	
GINECOLOGÍA	1	0		2	0	
UROLOGÍA	1	0		4	5	
O.R.L.	0	0		1	0	
OFTALMOLOGÍA	0	0		0	0	
s-total	5	8		23	27	
CARDIOLOGÍA	0	0		0	0	
DIGESTIVO	2	2		4	4	
ENDOCRINOLOGÍA	0	0		1	0	
MEDICINA INTERNA AGC	15	19		92	100	
NEUROLOGÍA	2	2		8	10	
NEUMOLOGÍA	0	2		3	11	
s-total	19	25		108	125	
UCE-CARDIOLOGÍA	0	0		0	0	
UCE-DIGESTIVO	0	0		0	0	
UCE-ENDOCRINOLOGÍA	0	0		0	0	
UCE-MEDICINA INTERNA	1	2		9	10	
UCE-NEUROLOGÍA	0	0		0	0	
UCE-NEUMOLOGÍA	0	0		0	0	
s-total	1	2		9	10	
NEFROLOGÍA AGC	0	0		4	3	
UCE-NEFROLOGÍA	0	0		0	0	
s-total	0	0		4	3	
MEDICINA INTENSIVA AGC	3	1		12	9	
UDAD. CUIDADOS PALIATIVOS	2	2		27	18	
OBSTETRICIA	0	0		0	0	
PEDIATRÍA	0	0		0	0	
PSIQUIATRÍA AGC	0	0		0	0	
HEMATOLOGÍA	0	3		2	9	
URGENCIAS AGC	0	3		10	22	
TOTAL	30	44		195	223	

MAYO, 2016

ESTANCIAS

	Mes			Acumulado		
	año actual	año anterior	previsto	año actual	año anterior	previsto
TRAUMATOLOGÍA	635	636	644	2884	2886	2.961
CIRUGÍA GENERAL AGC	713	900	830	3514	4197	3937
GINECOLOGÍA	102	73	92	479	473	424
UROLOGÍA	242	258	260	1342	1247	1219
O.R.L.	60	36	33	297	245	196
OFTALMOLOGÍA	10	3	10	30	40	36
s-total	1762	1906	1869	8546	9088	8773
CARDIOLOGÍA	202	263	320	1349	1500	1494,6
DIGESTIVO	305	273	226	1336	1183	1107,6
ENDOCRINOLOGÍA	14	13	3	61	13	20
MEDICINA INTERNA AGC	804	1043	924	5202	5522	5136
NEUROLOGÍA	232	199	293	1604	1287	1335
NEUMOLOGÍA	353	368	310	1895	2257	1990
s-total	1910	2159	2076	11447	11762	11084
UCE-CARDIOLOGÍA	3	8	12	48	116	76
UCE-DIGESTIVO	5	2	0	21	10	3,15
UCE-ENDOCRINOLOGÍA	1	229	0	3	231	0
UCE-MEDICINA INTERNA	193	0	152	1056	1128	776
UCE-NEUROLOGÍA	6	14	9	23	91	54
UCE-NEUMOLOGÍA	16	44	12	121	180	84
s-total	224	297	1272	1756		
NEFROLOGÍA AGC	64	54	63	314	308	329
UCE-NEFROLOGÍA	0	0	0	4	0	0
s-total	64	54	318	308		
MEDICINA INTENSIVA AGC	117	164	147	690	712	693
UDAD. CUIDADOS PALIATIVOS	27	18	35	195	150	190
OBSTETRICIA	102	126	124	526	565	552,75
PEDIATRÍA	88	79	84	510	583	483
PSIQUIATRÍA AGC	292	289	209	1340	1357	1122
HEMATOLOGÍA	30	117	91	135	470	350
TOTAL	4616	5209	4634	24979	26751	23248

ESTANCIAS MEDIA

SERVICIOS

	Mes			Acumulado		
	año actual	año anterior	previsto	año actual	año anterior	previsto
TRAUMATOLOGÍA	7,65	7,48	7,00	6,75	7,14	7,00
CIRUGÍA GENERAL	6,37	7,38	6,80	6,24	6,59	6,80
GINECOLOGÍA	3,64	4,06	4,00	3,66	4,55	4,00
UROLOGÍA	4,84	5,38	5,30	4,88	4,91	5,30
O.R.L.	6,00	3,60	3,70	5,30	3,95	3,70
OFTALMOLOGÍA	2,00	3,00	2,00	2,00	2,11	2,00
CARDIOLOGÍA	4,59	4,70	4,70	5,15	4,95	4,70
DIGESTIVO	8,71	7,38	7,80	8,25	8,76	7,80
ENDOCRINOLOGÍA	7,00	3,25	3,40	5,08	2,60	3,40
MEDICINA INTERNA	8,04	7,90	7,70	8,32	7,90	7,70
NEFROLOGÍA	5,82	9,00	7,00	6,41	7,16	7,00
NEUROLOGÍA	7,73	5,69	7,50	8,81	7,75	7,50
NEUMOLOGÍA	12,17	15,33	10,00	10,24	11,88	10,00
UCE-CARDIOLOGÍA	#¡DIV/0!	4,00	4,00	3,69	4,83	4,00
UCE-DIGESTIVO	5,00	2,00	3,15	5,25	3,33	3,15
UCE-ENDOCRINOLOGÍA	1,00	#¡DIV/0!	3,00	1,50	231,00	3,00
UCE-MEDICINA INTERNA	6,03	0,00	4,00	6,68	4,68	4,00
UCE-NEFROLOGÍA	#¡DIV/0!	#¡DIV/0!	3,00	#¡DIV/0!	#¡DIV/0!	3,00
UCE-NEUROLOGÍA	#¡DIV/0!	4,67	4,50	4,60	6,07	4,50
UCE-NEUMOLOGÍA	8,00	5,50	4,00	5,76	7,20	4,00
MEDICINA INTENSIVA	5,32	4,43	3,50	4,29	3,44	3,50
UDAD. CUIDADOS PALIATIVOS	3,86	3,00	5,00	4,76	4,84	5,00
OBSTETRICIA	2,91	2,86	2,75	2,89	2,90	2,75
PEDIATRÍA	2,93	2,32	3,00	3,38	3,39	3,00
PSIQUIATRÍA	10,07	14,45	11,00	10,89	12,34	11,00
HEMATOLOGÍA	3,33	7,80	7,00	3,97	8,55	7,00
TOTAL	6,82	7,23	7,00	6,98	7,14	7,00

MAYO, 2016

URGENCIAS ATENDIDAS

	Mes			Acumulado		
	año actual	año anterior	previsto	año actual	año anterior	previsto
TRAUMATOLOGÍA	111	124	128	625	615	608
CIRUGÍA GENERAL AGC	58	69	54	245	294	265
GINECOLOGÍA	76	82	78	356	387	391
UROLOGÍA	22	29	25	124	136	119
O.R.L.	45	42	35	215	211	198
OFTALMOLOGÍA	123	82	90	435	395	401
s-total	435	428	410	2000	2038	1982
CARDIOLOGIA	36	51	50	203	247	250
DIGESTIVO	31	39	29	152	140	147
ENDOCRINOLOGIA	4	3	1	12	5	5
MEDICINA INTERNA AGC	140	176	170	857	1036	977
NEUROLOGIA	25	34	37	171	166	175
NEUMOLOGIA	27	28	31	186	187	195
s-total	263	331	318	1581	1781	1749
NEFROLOGIA AGC	7	5	5	36	29	31
MEDICINA INTENSIVA AGC	16	16	16	81	68	78
UDAD. CUIDADOS PALIATIVOS	6	2	4	34	25	25
OBSTETRICIA	56	62	66	251	293	296
PEDIATRÍA	395	258	249	1821	1492	1532
PSIQUIATRÍA AGC	34	32	27	160	129	124
HEMATOLOGÍA	3	11	9	21	39	35
DERMATOLOGIA	0	0	0	2	0	0
U. OBSERVACION URGENCIAS	0	0	0	0	0	0
URGENCIAS AGC	1899	1707	1768	9186	8653	8863
TOTAL	3114	2852	2872	15173	14547	14715

URGENCIAS INGRESADAS

	Mes			Acumulado		
	año actual	año anterior	previsto	año actual	año anterior	previsto
TRAUMATOLOGÍA	30	25	25	164	124	124
CIRUGÍA GENERAL AGC	26	45	37	152	214	182
GINECOLOGÍA	6	8	8	49	46	47
UROLOGÍA	16	16	14	83	83	67
O.R.L.	1	3	3	19	31	23
OFTALMOLOGÍA	0	1	0	0	1	0
s-total	79	98	87	467	499	443
CARDIOLOGÍA	33	46	46	189	226	228
DIGESTIVO	30	36	28	146	127	136
ENDOCRINOLOGÍA	3	3	1	11	5	3
MEDICINA INTERNA AGC	125	156	147	749	890	817
NEUROLOGÍA	25	33	37	169	160	170
NEUMOLOGÍA	27	28	31	186	184	193
s-total	243	302	290	1450	1592	1547
NEFROLOGÍA AGC	6	4	4	32	26	27
UCE-NEFROLOGÍA	0	0	0	0	0	0
s-total	6	4	4	32	26	27
MEDICINA INTENSIVA AGC	12	13	14	68	60	67
UDAD. CUIDADOS PALIATIVOS	6	2	4	34	22	26
OBSTETRICIA	26	39	39	138	160	165
PEDIATRÍA	22	20	17	117	123	116
PSIQUIATRÍA AGC	19	17	13	81	75	65
HEMATOLOGÍA	2	10	7	17	33	28
URGENCIAS	0	0	0	0	0	0
TOTAL	415	505	475	2404	2590	2484

MAYO, 2016

% READM EN < 72 HORAS

	Mes			Acumulado		
	año actual	año anterior	previsto	año actual	año anterior	previsto
TRAUMATOLOGÍA	4,50	9,68	-	5,28	6,17	-
CIRUGÍA GENERAL	12,07	7,14	-	8,57	8,84	-
GINECOLOGÍA	10,67	7,32	-	11,55	8,27	-
UROLOGÍA	30,43	14,29	-	24,19	22,63	-
O.R.L.	2,22	4,76	-	9,77	10,85	-
OFTALMOLOGÍA	4,07	4,88	-	6,44	6,08	-
CARDIOLOGÍA	2,70	2,00	-	2,46	2,44	-
DIGESTIVO	12,50	15,79	-	11,11	9,35	-
ENDOCRINOLOGÍA	33,33	0,00	-	9,09	20,00	-
MEDICINA INTERNA	3,57	1,70	-	6,07	4,81	-
NEFROLOGÍA	0,00	0,00	-	2,78	0,00	-
NEUROLOGÍA	16,00	5,88	-	13,45	9,58	-
NEUMOLOGÍA	3,70	3,57	-	5,38	6,38	-
MEDICINA INTENSIVA	6,67	12,50	-	2,47	5,88	-
UDAD. CUIDADOS PALIATIVOS	16,67	0,00	-	8,82	8,00	-
OBSTETRICIA	5,36	16,13	-	12,75	17,41	-
PEDIATRÍA	9,62	8,14	-	9,55	7,91	-
PSIQUIATRÍA	6,06	12,50	-	4,40	8,53	-
HEMATOLOGÍA	0,00	9,09	-	4,76	2,56	-
URGENCIAS OBSERVACION	0,00	0,00	-	0,00	0,00	-
URGENCIAS	4,27	3,63	-	3,95	3,98	-
TOTAL	5,62	5,12	5,00	5,70	5,53	5,00

**% READM EN < 72 HORAS
SOLO UGC MED. INTERNA**

	Mes			Acumulado		
	año actual	año anterior	previsto	año actual	año anterior	previsto
CARDIOLOGÍA	2,70	2,00	-	2,46	2,44	-
DIGESTIVO	12,50	15,79	-	11,11	9,35	-
ENDOCRINOLOGÍA	33,33	0,00	-	9,09	20,00	-
MEDICINA INTERNA	3,57	1,70	-	6,07	4,81	-
NEUROLOGÍA	16,00	5,88	-	13,45	9,58	-
NEUMOLOGÍA	3,70	3,57	-	5,38	6,38	-
s-total	6,06	3,95	5,00	6,83	6,44	5,00

MAYO, 2016

**IQ.PROGRAMADAS
CON HOSPITALIZACIÓN**

	Mes			Acumulado		
	año actual	año anterior	previsto	año actual	año anterior	previsto
TRAUMATOLOGÍA	74	67	77	336	322	354
CIRUGÍA GENERAL AGC	78	67	78	370	371	362
GINECOLOGÍA	17	9	11	57	51	51
UROLOGÍA	33	31	35	183	163	164
O.R.L.	6	6	5	25	28	28
OFTALMOLOGÍA	5	0	5	15	18	21
Subtotal	213	180	211	986	953	980
ANESTESIA	1	0	0	5	5	0
CARDIOLOGÍA	1	4	0	6	10	0
DIGESTIVO	0	0	0	7	4	0
Subtotal	2	4	0	18	19	0
TOTAL	215	184	211	1004	972	980

**IQ.PROGRAMADAS
AMBULATORIAS**

	Mes			Acumulado		
	año actual	año anterior	previsto	año actual	año anterior	previsto
TRAUMATOLOGÍA	45	38	40	213	187	208
CIRUGÍA GENERAL AGC	10	5	5	45	22	25
GINECOLOGÍA	4	11	12	35	36	45
UROLOGÍA	11	6	12	67	57	59
O.R.L.	9	7	6	33	37	34
OFTALMOLOGÍA	133	134	150	604	593	654
Subtotal	212	201	225	997	932	1025
ANESTESIA	22	24	0	121	98	0
CARDIOLOGÍA	9	2	0	22	19	0
DIGESTIVO	1	4	0	10	6	0
Subtotal	32	30	0	153	123	0
TOTAL	244	231	225	1150	1055	1025

**PROCESOS QUIRURGICOS
QUIROFANO DE CTAS. EXT.**

	Mes			Acumulado		
	año actual	año anterior	previsto	año actual	año anterior	previsto
TRAUMATOLOGÍA	9	6	5	35	23	32
CIRUGÍA GENERAL AGC	50	37	38	193	218	205
GINECOLOGÍA	25	26	18	86	84	100
UROLOGÍA	27	21	26	126	92	89
O.R.L.	0	0	0	0	0	0
OFTALMOLOGÍA	0	0	0	0	0	0
DERMATOLOGIA	15	22	127	71	109	467
TOTAL	126	112	214	511	526	893

CIR. AMB. DE DERMAT. (en Consulta)

DERMATOLOGIA	59	91		351	430	
--------------	----	----	--	-----	-----	--

**IQ.URGENTES
CON HOSPITALIZACIÓN**

	Mes			Acumulado		
	año actual	año anterior	previsto	año actual	año anterior	previsto
TRAUMATOLOGÍA	4	5	9	27	28	39
CIRUGÍA GENERAL AGC	7	22	17	58	93	85
GINECOLOGÍA + OBS.	13	15	15	72	61	64
UROLOGÍA	4	3	4	25	22	22
O.R.L.	0	1	0	5	3	1
OFTALMOLOGÍA	0	1	0	3	1	0
Subtotal	28	47	45	190	208	211
ANESTESIA	1	0	0	2	2	0
CARDIOLOGÍA	0	0	0	0	1	0
DIGESTIVO	0	0	0	1	0	0
Subtotal	1	0	0	3	3	0
TOTAL	29	47	45	193	211	211

MAYO, 2016

**IQ.URGENTES
AMBULATORIAS**

	Mes			Acumulado		
	año actual	año anterior	previsto	año actual	año anterior	previsto
TRAUMATOLOGÍA	0	0	0	0	2	0
CIRUGÍA GENERAL AGC	0	0	0	0	0	0
GINECOLOGÍA	0	0	0	0	0	0
UROLOGÍA	0	0	0	0	2	0
O.R.L.	0	0	0	0	0	0
OFTALMOLOGÍA	0	0	0	2	0	0
Subtotal	0	0	0	2	4	0
ANESTESIA	0	0	0	0	1	0
CARDIOLOGÍA	0	0	0	0	0	0
DIGESTIVO	0	0	0	1	0	0
Subtotal	0	0	0	1	1	0
total	0	0	0	3	5	0

RDTº. QUIRÚRGICO (BLOQUE Q)

HORARIO: MAÑANAS

	Mes			Acumulado		
	año actual	año anterior	previsto	año actual	año anterior	previsto
TRAUMATOLOGÍA	69,14	72,06	76,00	73,35	72,04	76,00
CIRUGÍA GENERAL AGC	76,26	73,07	76,00	75,36	74,76	76,00
GINECOLOGÍA	82,12	75,47	76,00	78,41	78,20	76,00
UROLOGÍA	69,82	79,36	76,00	75,35	77,59	76,00
O.R.L.	71,74	68,41	76,00	73,93	66,99	76,00
OFTALMOLOGÍA	72,40	56,41	76,00	78,06	66,72	76,00
ANESTESIA	91,06	75,73	76,00	73,33	62,32	76,00
CARDIOLOGÍA	83,67	52,78	76,00	66,77	57,99	76,00
total	73,56	71,61	76,00	75,33	72,81	76,00

RDTº. QUIRÚRGICO (BLOQUE Q)

HORARIO: TARDES

	Mes			Acumulado		
	año actual	año anterior	previsto	año actual	año anterior	previsto
TRAUMATOLOGÍA	55,99	61,88	76,00	53,53	58,18	76,00
CIRUGÍA GENERAL AGC	60,08	55,22	76,00	54,84	52,27	76,00
GINECOLOGÍA	0,00	0,00	76,00	0,00	0,00	76,00
UROLOGÍA	31,67	56,78	76,00	33,45	34,01	76,00
O.R.L.	0,00	0,00	76,00	0,00	0,00	76,00
OFTALMOLOGÍA	0,00	0,00	76,00	0,00	0,00	76,00
ANESTESIA	0,00	91,67	76,00	0,00	71,23	76,00
CARDIOLOGÍA	0,00	0,00	76,00	0,00	0,00	76,00
total	58,54	59,58	76,00	52,54	54,93	76,00

RDTº. QUIRÚRGICO (BLOQUE Q)

HORARIO: MAÑANAS + TARDES

	Mes			Acumulado		
	año actual	año anterior	previsto	año actual	año anterior	previsto
TRAUMATOLOGÍA	67,44	70,67	76,00	70,91	70,22	76,00
CIRUGÍA GENERAL AGC	74,52	70,82	76,00	72,97	72,17	76,00
GINECOLOGÍA	82,12	75,47	76,00	78,41	78,20	76,00
UROLOGÍA	67,91	77,79	76,00	72,62	75,89	76,00
O.R.L.	71,74	68,41	76,00	73,93	66,99	76,00
OFTALMOLOGÍA	72,40	56,41	76,00	78,06	66,72	76,00
ANESTESIA	91,06	76,67	76,00	73,33	62,81	76,00
CARDIOLOGÍA	94,22	52,78	76,00	70,07	57,99	76,00
total	72,34	70,43	76,00	73,41	71,27	76,00

RDTº. QUIRÚRGICO

QUIROFANO DE CTAS. EXT.

	Mes			Acumulado		
	año actual	año anterior	previsto	año actual	año anterior	previsto
TRAUMATOLOGÍA	50,22	110,67	76,00	65,33	97,33	76,00
CIRUGÍA GENERAL AGC	114,15	80,88	76,00	99,85	88,34	76,00
GINECOLOGÍA	78,13	74,27	76,00	75,27	78,54	76,00
UROLOGÍA	88,45	84,29	76,00	88,12	66,37	76,00
O.R.L.	0,00	0,00	76,00	0,00	0,00	76,00
OFTALMOLOGÍA	0,00	0,00	76,00	0,00	0,00	76,00
DERMATOLOGIA	85,78	77,08	76,00	75,91	79,24	76,00
total	90,02	80,29	76,00	86,30	81,18	76,00

MAYO, 2016

**I.Q. SUSPENDIDAS
BLOQUE QUIRÚRGICO**

	Mes			Acumulado		
	año actual	año anterior	previsto	año actual	año anterior	previsto
TRAUMATOLOGÍA	5	3		16	31	
CIRUGÍA GENERAL AGC	2	5		18	25	
GINECOLOGÍA	2	1		5	7	
UROLOGÍA	3	1		15	21	
O.R.L.	0	0		1	6	
OFTALMOLOGÍA	6	8		18	31	
ANESTESIA	1	0		3	4	
CARDIOLOGÍA	0	0		2	3	
DIGESTIVO	0	0		0	2	
total	19	18		78	130	

**I.Q. SUSPENDIDAS
QUI. CTAS. EXT**

	Mes			Acumulado		
	año actual	año anterior	previsto	año actual	año anterior	previsto
TRAUMATOLOGÍA	1	1		3	3	
CIRUGÍA GENERAL AGC	3	2		15	12	
GINECOLOGÍA	0	0		2	3	
UROLOGÍA	1	1		5	6	
O.R.L.	0	0		0	0	
OFTALMOLOGÍA	0	0		0	0	
DERMATOLOGIA	0	1		0	2	
ANESTESIA	0	0		0	0	
CARDIOLOGÍA	0	0		0	0	
DIGESTIVO	0	0		0	0	
total	5	5		25	26	

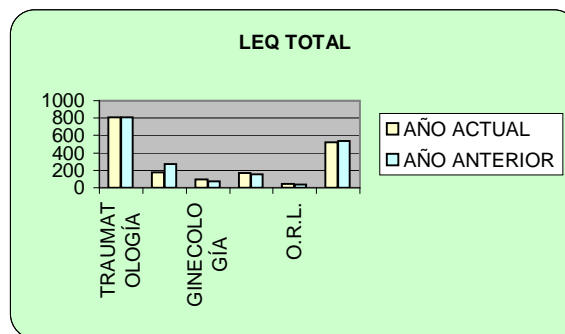
MOTIVOS DE SUSPENSIÓN I.Q.

	Mes			Acumulado		
	año actual	año anterior	previsto	año actual	año anterior	previsto
DESAPARICION DE LA PATOLOGIA	0	0		0	6	
FALTA DE CAMAS	0	0		0	5	
FALTA DE TIEMPO	0	3		5	15	
FALTA DE MATERIAL	2	0		4	2	
FALTA PREPARACION	3	0		6	7	
HUELGA/ CATASTROFE	0	0		0	2	
INCIDENCIA ESTERILIZACION	0	0		1	0	
MOTIVOS MEDICOS	8	10		39	53	
RECHAZO POR PARTE DEL PACIENTE	5	4		20	28	
URGENCIA EN QUIROFANO	1	1		3	12	
total	19	18		78	130	

MAYO, 2016

**LISTA DE ESPERA
QUIRÚRGICA TOTAL**

	PACIENTES	
	año actual	año anterior
TRAUMATOLOGÍA	808	812
CIRUGÍA GENERAL AGC	177	272
GINECOLOGÍA	95	77
UROLOGÍA	171	155
O.R.L.	45	40
OFTALMOLOGÍA	521	536
total	1817	1892



IND. ENTR/SALIDA LE.TOTAL

	MES			ACUMULADO		
	año actual	año anterior	previsto	año actual	año anterior	previsto
TRAUMATOLOGÍA	1,00	0,85	<1,00	1,00	0,98	<1,00
CIRUGÍA GENERAL AGC	0,78	0,99	<1,00	0,83	0,91	<1,00
GINECOLOGÍA	0,82	0,80	<1,00	1,04	1,12	<1,00

UROLOGÍA	1,29	1,43	<1,00	0,97	0,99	<1,00
O.R.L.	1,12	1,19	<1,00	1,09	1,03	<1,00
OFTALMOLOGÍA	0,98	0,89	<1,00	0,97	0,99	<1,00
total	0,97	0,94	<1,00	0,96	0,98	1,00

LISTA DE ESPERA QUIRÚRGICA ESTRUCTURAL	PACIENTES			DEMORA MEDIA		
	año actual	año anterior		año actual	año anterior	previsto
TRAUMATOLOGÍA	616	637		73,41	67,31	60
CIRUGÍA GENERAL AGC	164	224		46,61	62,05	60
GINECOLOGÍA	94	69		60,94	45,62	60
UROLOGÍA	168	123		48,96	46,75	60
O.R.L.	43	32		52,21	26,91	60
OFTALMOLOGÍA	493	481		62,24	71,11	60
total	1578	1566		63,21	64,33	60

TRAMOS LE. ESTRUCTURAL	PACIENTES	0-90 d.	91-180 d.	181-365 d.	>365 d.	
TRAUMATOLOGÍA	616	371	245	0	0	0
CIRUGÍA GENERAL AGC	164	140	24	0	0	0
GINECOLOGÍA	94	62	32	0	0	0
UROLOGÍA	168	143	25	0	0	0
O.R.L.	43	33	10	0	0	0
OFTALMOLOGÍA	493	363	130	0	0	0
total	1578	1112	466	0	0	0

Nº de pacientes de LEQ Estructural > 180 d.

año actual	año anterior	previsto
0	0	0

Porcentaje de pacientes LEQ Estructural entre 91 y 180 d.

29,53	28,22	29,00
--------------	--------------	-------

Difª interanual (2016-2015) de pacientes en LEQ Estructural

0,77	-11,02	N.D.
-------------	---------------	------

E.M. PREOPERATORIA TOTAL	PACIENTES			ACUMULADO		
	año actual	año anterior		año actual	año anterior	previsto
TRAUMATOLOGÍA	2,53	2,10		2,07	2,26	P:0,7- Urg:4,0
CIRUGÍA GENERAL AGC	0,95	1,79		1,59	1,56	P:0,7- Urg:4,0
GINECOLOGÍA	1,00	0,89		1,68	1,45	P:0,7- Urg:4,0
UROLOGÍA	1,48	1,43		1,42	1,34	P:0,7- Urg:4,0
O.R.L.	0,17	0,00		0,24	0,04	P:0,7- Urg:4,0
OFTALMOLOGÍA	1,00	0,00		1,00	1,00	P:0,7- Urg:4,0
total	1,56	1,74		1,69	1,70	P:0,7- Urg:4,0

MAYO, 2016

**CONSULTAS EXTERNAS
PRIMERAS**

	Mes			Acumulado		
	año actual	año anterior	previsto	año actual	año anterior	previsto
TRAUMATOLOGÍA	578	462	471	2531	2100	2193
CIRUGÍA GENERAL AGC	276	227	227	1198	1102	1103
GINECOLOGÍA	157	151	146	784	744	729
UROLOGÍA	222	192	198	947	918	934
O.R.L.	275	294	305	1454	1451	1414
OFTALMOLOGÍA	471	478	572	2340	2287	2562
s-total	1979	1804	1919	9254	8602	8935
CARDIOLOGÍA	193	183	177	835	1007	940
DIGESTIVO	153	229	250	784	1171	1148
ENDOCRINOLOGÍA	100	89	98	482	466	508
MEDICINA INTERNA AGC	78	111	112	449	551	548
NEUROLOGÍA	152	151	182	836	848	890
NEUMOLOGÍA	95	97	105	461	502	516
s-total	771	860	924	3847	4545	4550
NEFROLOGÍA AGC	38	29	34	183	166	170
OBSTETRICIA	32	24	36	154	163	181
PLANIFICACIÓN FAMILIAR	20	17	27	88	106	135
PEDIATRÍA	33	46	47	213	237	220
CENTRO SALUD MENTAL AGC	146	156	177	840	870	892
HEMATOLOGÍA	96	104	135	519	487	583
DERMATOLOGÍA	352	337	360	1878	1719	1771
REHABILITACIÓN	221	192	219	922	984	1031
UNIDAD DEL DOLOR	42	52	52	245	235	340
TOTAL	3730	3621	3930	18143	18114	18808

**ALTA RESOLUCIÓN
(de las Cex. Primeras)**

	Mes			Acumulado		
	año actual	año anterior	previsto	año actual	año anterior	previsto
TRAUMATOLOGÍA	9	20	28	56	39	132
CIRUGÍA GENERAL AGC	7	6	14	42	62	66
GINECOLOGÍA	0	0	9	0	1	44
UROLOGÍA	0	0	12	0	0	56
O.R.L.	77	83	18	409	398	85
OFTALMOLOGÍA	0	0	34	0	0	154
s-total	93	109	115	507	500	536
CARDIOLOGÍA	50	29	11	159	289	56
DIGESTIVO	0	3	15	5	13	69
ENDOCRINOLOGÍA	0	0	6	0	0	30
MEDICINA INTERNA AGC	10	10	7	45	52	33
NEUROLOGÍA	0	0	11	0	0	53
NEUMOLOGÍA	0	0	6	0	0	31
s-total	60	42	55	209	354	273
NEFROLOGÍA AGC	0	0	2	0	0	10
OBSTETRICIA	0	0	2	0	0	11
PLANIFICACIÓN FAMILIAR	0	0	2	0	0	8
PEDIATRÍA	3	6	3	9	12	13
CENTRO SALUD MENTAL AGC	0	0	11	0	1	54
HEMATOLOGÍA	0	0	8	0	0	35
DERMATOLOGÍA	173	253	22	1050	1056	106
REHABILITACIÓN	0	0	13	0	0	62
UNIDAD DEL DOLOR	1	0	3	3	2	20
TOTAL	330	410	236	1778	1925	1128

MAYO, 2016

**CONSULTAS EXTERNAS
SUCESIVAS**

	Mes			Acumulado		
	año actual	año anterior	previsto	año actual	año anterior	previsto
TRAUMATOLOGÍA	1452	1359	1327	6823	6859	6154
CIRUGÍA GENERAL AGC	515	569	555	2360	2638	2483
GINECOLOGÍA	587	561	542	2733	2685	2541
UROLOGÍA	568	506	481	2442	2252	2169
O.R.L.	250	317	321	1213	1434	1356
OFTALMOLOGÍA	600	591	621	2743	2796	2819
s-total	3972	3903	3847	18314	18664	17522
CARDIOLOGÍA	200	186	179	885	846	744
DIGESTIVO	444	368	386	1522	1703	1692
ENDOCRINOLOGÍA	331	320	334	1489	1662	1645
MEDICINA INTERNA AGC	352	348	343	1617	1581	1551
NEUROLOGÍA	389	423	395	2005	2004	1788
NEUMOLOGÍA	245	232	231	1239	1191	1114
s-total	1961	1877	1868	8757	8987	8534
NEFROLOGÍA AGC	146	156	147	703	721	632
s-total	146	156	147	703	721	632
OBSTETRICIA	90	105	120	441	496	563
PLANIFICACIÓN FAMILIAR	163	137	130	650	611	675
PEDIATRÍA	182	211	213	890	931	958
CENTRO SALUD MENTAL AGC	1335	1265	1301	6383	6361	6158
HEMATOLOGÍA	276	261	238	1215	1424	1118
DERMATOLOGÍA	232	285	273	1097	1414	1265
REHABILITACIÓN	405	386	399	1919	2030	1903
UNIDAD DEL DOLOR	108	65	102	425	341	376
TOTAL	8870	8651	8638	40794	41980	39704

**ALTAS EN CEX
Por el Facultativo**

	Mes			Acumulado		
	año actual	año anterior	previsto	año actual	año anterior	previsto
TRAUMATOLOGÍA	0	0	0	3	2	0
CIRUGÍA GENERAL AGC	115	100	0	446	429	0
GINECOLOGÍA	0	0	0	0	0	0
UROLOGÍA	33	20	0	148	102	0
O.R.L.	0	0	0	0	0	0
OFTALMOLOGÍA	40	67	0	187	282	0
s-total	188	187	0	784	815	0
CARDIOLOGÍA	0	0	0	0	0	0
DIGESTIVO	62	66	0	243	291	0
ENDOCRINOLOGÍA	25	42	0	128	209	0
MEDICINA INTERNA AGC	33	38	0	158	146	0
NEUROLOGÍA	2	16	0	37	52	0
NEUMOLOGÍA	0	0	0	0	5	0
s-total	122	162	0	566	703	0
NEFROLOGÍA AGC	6	20	0	53	110	0
OBSTETRICIA	0	0	0	0	0	0
PLANIFICACIÓN FAMILIAR	0	0	0	0	0	0
PEDIATRÍA	12	33	0	81	117	0
CENTRO SALUD MENTAL AGC	39	40	0	293	224	0
HEMATOLOGÍA	0	0	0	0	9	0
DERMATOLOGÍA	102	281	0	733	528	0
REHABILITACIÓN	0	0	0	0	0	0
UNIDAD DEL DOLOR	18	8	0	66	50	0
TOTAL	487	731	0	2576	2556	0

MAYO, 2016

L.E. TOTAL	PACIENTES	
	año actual	año anterior
TRAUMATOLOGÍA	838	1152
CIRUGÍA GENERAL AGC	140	115
GINECOLOGÍA	93	139
UROLOGÍA	106	167
O.R.L.	192	154
OFTALMOLOGÍA	1474	1049
s-total	2843	2776
CARDIOLOGÍA	385	186
DIGESTIVO	533	268
ENDOCRINOLOGÍA	98	56
MEDICINA INTERNA AGC	165	123
NEUROLOGÍA	34	60
NEUMOLOGÍA	268	223
s-total	1483	916
NEFROLOGÍA AGC	7	4
PEDIATRÍA	24	13
CENTRO SALUD MENTAL AGC	24	8
HEMATOLOGÍA	19	30
DERMATOLOGÍA	149	292
REHABILITACIÓN	185	213
UNIDAD DEL DOLOR	61	82
TOTAL	4795	4334

CONSULTAS EXTERNAS L.E. ESTRUCTURAL	PACIENTES			DEMORA MEDIA		
	año actual	año anterior	previsto	año actual	año anterior	previsto
TRAUMATOLOGÍA	781	1058		42,33	50,08	30
CIRUGÍA GENERAL AGC	89	94		11,76	16,62	30
GINECOLOGÍA	25	55		4,84	23,04	30
UROLOGÍA	84	147		9,26	15,68	30
O.R.L.	157	119		10,76	9,05	30
OFTALMOLOGÍA	1400	978		65,48	43,70	30
s-total	2536	2451		50,62	41,59	
CARDIOLOGÍA	360	163		39,54	18,58	25
DIGESTIVO	491	235		41,98	22,19	50
ENDOCRINOLOGÍA	85	50		13,84	14,02	30
MEDICINA INTERNA AGC	147	99		27,97	15,60	30
NEUROLOGÍA	26	50		3,69	9,86	30
NEUMOLOGÍA	239	200		45,62	39,01	30
s-total	1348	797		37,93	23,57	
NEFROLOGÍA AGC	2	2		3,00	4,00	30
PEDIATRÍA	15	8		12,00	11,13	30
CENTRO SALUD MENTAL AGC	6	4		1,50	2,50	30
HEMATOLOGÍA	5	14		15,40	7,57	30
DERMATOLOGÍA	121	245		7,81	11,93	10
REHABILITACIÓN	160	194		13,88	18,07	30
UNIDAD DEL DOLOR	40	71		24,30	42,35	30
TOTAL	4233	3786		43,45	34,43	40

Difª interanual (2016-2015) pacientes en LECEX Estructural

11,81	-3,76	N.D.
-------	-------	------

MAYO, 2016

IND. ENTR/SAL L.E. ESTRUCT.	PACIENTES			entradas	salidas	Ind. Entr/Sal
	TOTALES	ESTRUCT.				
TRAUMATOLOGÍA	838	781		2400	2532	0,95
CIRUGÍA GENERAL AGC	140	89		1207	1197	1,01
GINECOLOGÍA	93	25		900	938	0,96
UROLOGÍA	106	84		840	947	0,89
O.R.L.	192	157		1458	1454	1,00
OFTALMOLOGÍA	1474	1400		2216	1788	1,24
s-total	2843	2536		9021	8856	1,02
CARDIOLOGÍA	385	360		992	835	1,19
DIGESTIVO	533	491		1116	784	1,42
ENDOCRINOLOGÍA	98	85		521	482	1,08
MEDICINA INTERNA AGC	165	147		496	419	1,18
NEUROLOGÍA	34	26		822	836	0,98
NEUMOLOGÍA	268	239		557	461	1,21
s-total	1483	1348		4504	3817	1,18
NEFROLOGÍA AGC	7	2		180	183	0,98
PEDIATRÍA	24	15		218	213	1,02
CENTRO SALUD MENTAL AGC	24	6		846	840	1,01
HEMATOLOGÍA	19	5		592	519	1,14
DERMATOLOGÍA	149	121		1840	1879	0,98
REHABILITACIÓN	185	160		943	922	1,02
UNIDAD DEL DOLOR	61	40		198	198	1,00
TOTAL	4795	4233		18342	17427	1,05

REPROGRAM.CEX PRIMERAS	año actual	año anterior	previsto	año actual	año anterior	previsto
TRAUMATOLOGÍA	19,60	16,29	<15%	19,23	20,55	<15%
CIRUGÍA GENERAL	16,32	19,79	<15%	25,38	20,94	<15%
GINECOLOGÍA	17,77	15,53	<15%	16,62	20,58	<15%
UROLOGÍA	9,20	7,87	<15%	12,30	13,79	<15%
O.R.L.	12,16	6,80	<15%	9,81	13,44	<15%
OFTALMOLOGÍA	35,21	9,18	<15%	25,79	10,54	<15%
CARDIOLOGÍA	38,51	22,76	<15%	46,30	38,43	<15%
DIGESTIVO	26,29	22,85	<15%	20,90	22,80	<15%
ENDOCRINOLOGÍA	11,38	6,72	<15%	14,33	7,80	<15%
MEDICINA INTERNA	31,62	21,05	<15%	24,96	26,43	<15%
NEFROLOGÍA	0,00	2,63	<15%	4,50	4,35	<15%
NEUROLOGÍA	14,85	17,81	<15%	11,10	14,29	<15%
NEUMOLOGÍA	7,92	11,93	<15%	8,35	16,50	<15%
PLANIFICACIÓN FAMILIAR	0,00	0,00	<15%	0,00	0,00	<15%
PEDIATRÍA	10,26	5,77	<15%	10,79	17,05	<15%
CENTRO SALUD MENTAL	6,59	13,24	<15%	9,88	10,11	<15%
HEMATOLOGÍA	0,00	7,89	<15%	10,47	7,74	<15%
DERMATOLOGÍA	11,24	5,08	<15%	12,90	6,58	<15%
REHABILITACIÓN	16,30	10,09	<15%	20,96	9,47	<15%
UNIDAD DEL DOLOR	4,76	24,07	<15%	13,81	25,00	<15%
TOTAL	19,68	13,50	<15%	19,42	17,05	15,00

MAYO, 2016

**INTERCONSULTAS
HOSPITALIZACION**

	Mes			Acumulado		
	año actual	año anterior	previsto	año actual	año anterior	previsto
TRAUMATOLOGÍA	7	4	7	37	30	41
CIRUGÍA GENERAL AGC	13	12	16	52	86	79
GINECOLOGÍA	6	6	6	27	24	26
UROLOGÍA	9	13	12	48	48	47
O.R.L.	7	7	12	32	49	48
OFTALMOLOGÍA	6	5	6	26	21	31
s-total	48	47	59	222	258	272
CARDIOLOGÍA	18	18	14	85	76	76
DIGESTIVO	5	10	10	32	36	49
ENDOCRINOLOGÍA	17	16	18	61	100	99
MEDICINA INTERNA AGC	17	28	26	115	132	133
NEUROLOGÍA	13	13	13	71	84	82
NEUMOLOGÍA	14	14	13	71	68	71
s-total	84	99	94	435	496	510
NEFROLOGÍA AGC	15	13	11	52	44	44
MEDICINA INTENSIVA	5	3	7	37	26	30
UDAD. CUIDADOS PALIATIVOS	0	2	2	8	12	14
PSIQUIATRÍA AGC	11	7	10	55	50	44
HEMATOLOGÍA	48	48	57	196	275	282
DERMATOLOGÍA	4	9	11	34	42	50
REHABILITACIÓN	15	15	16	68	79	78
UNIDAD DEL DOLOR	80	74	74	364	368	377
TOTAL	310	317	341	1471	1650	1701

IND. C.GESTIÓN 2014-2015

	Dif. LEQ 2016-2015	Dif. CMA 2016-2015	Dif. LECEX 2016-2015	% Altas en CEX. FAC		
TRAUMATOLOGÍA	-3,30	13,90	-26,18	0,12		
CIRUGÍA GENERAL AGC	-26,79	104,55	-5,32	37,23		
GINECOLOGÍA	36,23	-2,78	-54,55	0,00		
UROLOGÍA	36,59	17,54	-42,86	15,63		
O.R.L.	34,38	-10,81	31,93	0,00		
OFTALMOLOGÍA	2,49	1,85	43,15	7,99		
s-total	0,77	6,97	3,47	8,47		
CARDIOLOGÍA	-	-	120,86	0,00		
DIGESTIVO	-	-	108,94	30,99		
ENDOCRINOLOGÍA	-	-	70,00	26,56		
MEDICINA INTERNA AGC	-	-	48,48	35,19		
NEUROLOGÍA	-	-	-48,00	4,43		
NEUMOLOGÍA	-	-	19,50	0,00		
s-total	-	-	69,13	14,71		
NEFROLOGÍA AGC	-	-	0,00	28,96		
OBSTETRICIA	-	-	-	0,00		
PLANIFICACIÓN FAMILIAR	-	-	-	0,00		
PEDIATRÍA	-	-	87,50	38,03		
CENTRO SALUD MENTAL AGC	-	-	50,00	34,88		
HEMATOLOGÍA	-	-	-64,29	0,00		
DERMATOLOGÍA	-	-	-50,61	39,03		
REHABILITACIÓN	-	-	-17,53	0,00		
UNIDAD DEL DOLOR	-	-	-43,66	26,94		
TOTAL	-	-	11,81	14,20		

SERVICIO: TRAUMATOLOGÍA
MES: MAYO, 2016

HOSPITALIZACIÓN	Mes			Acumulado		
	año actual	año anterior	previsto	año actual	año anterior	previsto
I. PROGRAMADOS	51	56	63	253	266	284
I. URGENTES	31	27	27	169	127	130
TOTAL INGRESOS	82	83	90	422	393	414
TRASLADOS	1	2	2	5	11	9
INGRESOS * SERVICIOS	83	85	92	427	404	423
ALTAS	79	86	90	408	390	414
REINGRESOS <31 DIAS	2	5	0	10	18	0
% REINGRESOS <31DIAS	2,53	5,81	0,00	2,45	4,62	0,00
ESTANCIAS	635	636	644	2.884	2.886	2.961
ESTANCIA MEDIA	7,65	7,48	7,00	6,75	7,14	7,00

URGENCIAS						
URG. ATENDIDAS	111	124	128	625	615	608
URG. INGRESADAS	30	25	25	164	124	124
% INGRESADAS/ATENDIDAS	27,03	20,16	19,53	26,24	20,16	20,39
% READM.en <72 HORAS	4,50	9,68	-	5,28	6,17	-

ACTIVIDAD QUIRÚRGICA						
I.Q. PROGR. CON INGRESO	74	67	77	336	322	354
I.Q. PROGR. AMBULATORIAS	45	38	40	213	187	208
total I.Q. Programadas	119	105	117	549	509	562
I.Q. URG. CON INGRESO	4	5	9	27	28	39
I.Q. URG. AMBULATORIAS	0	0	0	0	2	0
RDT%. DE QUIRÓFANO MAÑANAS	69,14	72,06	76,00	73,35	72,04	76,00
RDT%. DE QUIRÓFANO TARDES	55,99	61,88	76,00	53,53	58,18	76,00
RDT%. DE QUIRÓFANO M+T	67,44	70,67	76,00	70,91	70,22	76,00
% I.Q. SUSPENDIDAS	4,03	2,78	<3,7%	2,83	5,74	<3,7%
E.M. PREOPEATORIA	2,53	2,10	P:0,7- Urg:3,8	2,07	2,26	P:0,7- Urg:3,8

OTRA ACTIVIDAD QUIRÚRGICA						
P.Q. FUERA QUIROFANO EN QUI.06	9	6	5	35	23	32
Total O.A.Q	9	6	5	35	23	32

L.E. QUIRÚRGICA TOTAL						
PACIENTES				808	812	
ÍNDICE ENTRADAS/SALIDAS	1,00	0,85		1,00	0,98	1

L.E. QUIRÚRGICA ESTRUCTURAL						
PACIENTES				616	637	
DEMORA MEDIA				73,41	67,31	60
TRAMOS L.E. ESTRUCTURAL	0-90 días	91-180 días	181-365 días	>365 días	TOTAL	
	371	245	0	0	616	

CONSULTAS EXTERNAS						
PRIMERAS	578	462	471	2.531	2.100	2.193
SUCESIVAS	1.452	1.359	1.327	6.823	6.859	6.154
R/ SUCESIVAS/PRIMERAS	2,51	2,94	2,82	2,70	3,27	2,81
% PRIMERAS DE ALTA RESOLUCIÓN	1,56	4,33	>10%	2,21	1,86	10,00
REPROGRAMACIONES CEX PRIMERAS	19,60	16,29	<7,00%	19,23	20,55	7,00

L.E. TOTAL						
PACIENTES				838	1152	
L.E. ESTRUCTURAL				781	1058	
DEMORA MEDIA				42,33	50,08	30
IND. ENTR/SAL L.E. ESTRUCT.	entradas	salidas	% Entr./Sal			
	2400	2532	0,95			

ÉXITUS	0	5	0	6	13	0
INTERCONSULTAS HOSPITALIZACION	7	4	7	37	30	41

AGC: CIRUGÍA GENERAL y D.
MES: MAYO, 2016

HOSPITALIZACIÓN	Mes			Acumulado		
	año actual	año anterior	previsto	año actual	año anterior	previsto
I. PROGRAMADOS	82	66	76	384	376	356
I. URGENTES	26	46	37	153	218	183
TOTAL INGRESOS	108	112	113	537	594	539
TRASLADOS	4	10	9	26	43	40
INGRESOS * SERVICIOS	112	122	122	563	637	579
ALTAS	119	115	113	537	586	539
REINGRESOS <31 DIAS	14	13	0	49	79	0
% REINGRESOS <31 DIAS	11,76	11,30	0,00	9,12	13,48	0,00
ESTANCIAS	713	900	830	3.514	4.197	3.937
ESTANCIA MEDIA	6,37	7,38	6,80	6,24	6,59	6,80

URGENCIAS						
URG. ATENDIDAS	58	69	54	245	294	265
URG. INGRESADAS	26	45	37	152	214	182
% INGRESADAS/ATENDIDAS	44,83	65,22	68,52	62,04	72,79	68,68
% READM.en <72 HORAS	12,07	7,14	-	8,57	8,84	-

ACTIVIDAD QUIRÚRGICA						
I.Q. PROGR. CON INGRESO	78	67	78	370	371	362
I.Q. PROGR. AMBULATORIAS	10	5	5	45	22	25
total I.Q. Programadas	88	72	83	415	393	387
I.Q. URG. CON INGRESO	7	22	17	58	93	85
I.Q. URG. AMBULATORIAS	0	0	0	0	0	0
RDTº. DE QUIRÓFANO MAÑANAS	76,26	73,07	76,00	75,36	74,76	76,00
RDTº. DE QUIRÓFANO TARDES	60,08	55,22	76,00	54,84	52,27	76,00
RDTº. DE QUIRÓFANO M+T	74,52	70,82	76,00	72,97	72,17	76,00
% I.Q. SUSPENDIDAS	2,22	6,49	<3,7%	4,16	5,98	<3,7%
E.M. PREOPERATORIA	0,95	1,79	P:0,7- Urg:3,8	1,59	1,56	P:0,7- Urg:3,8

OTRA ACTIVIDAD QUIRÚRGICA						
P.Q. FUERA QUIROFANO EN QUI.06	50	37	38	193	218	205
Total O.A.Q.	50	37	38	193	218	205

L.E. QUIRÚRGICA TOTAL						
PACIENTES				177	272	
ÍNDICE ENTRADAS/SALIDAS	0,78	0,99		0,83	0,91	1

L.E. QUIRÚRGICA ESTRUCTURAL						
PACIENTES				164	224	
DEMORA MEDIA				46,61	62,05	60
TRAMOS L.E. ESTRUCTURAL	0-90 días	91-180 días	181-365 días	>365 días	TOTAL	
	140	24	0	0	164	

CONSULTAS EXTERNAS						
PRIMERAS	276	227	227	1.198	1.102	1.103
SUCESIVAS	515	569	555	2.360	2.638	2.483
R/ SUCEVAS/PRIMERAS	1,87	2,51	2,44	1,97	2,39	2,25
% PRIMERAS DE ALTA RESOLUCIÓN	2,54	2,64	>10%	3,51	5,63	10,00
REPROGRAMACIONES CEX PRIMERAS	16,32	19,79	<7,00%	25,38	20,94	7,00

L.E. TOTAL						
PACIENTES				140	115	
L.E. ESTRUCTURAL				89	94	
DEMORA MEDIA				11,76	16,62	30

IND. ENTR/SAL L.E. ESTRUCT.	entradas	salidas	% Entr./Sal
	1207	1197	1,01

AGC: CIRUGÍA GENERAL y D.
MES: MAYO, 2016

ENDOSCOPIAS						
COLONOSCOPIAS	22	27	35	125	161	157
LISTA ESP.COLONOSCOPIAS						
PACIENTES				115	73	
DEMORA MEDIA				43,15	12,75	30
ÉXITUS	3	3	0	10	9	0
INTERCONSULTAS HOSPITALIZACION	13	12	16	52	86	79

SERVICIO GINECOLOGIA
MES: MAYO, 2016

HOSPITALIZACIÓN	Mes			Acumulado		
	año actual	año anterior	previsto	año actual	año anterior	previsto
I. PROGRAMADOS	19	10	13	63	53	57
I. URGENTES	8	8	9	59	46	45
TOTAL INGRESOS	27	18	22	122	99	102
TRASLADOS	1	0	1	9	5	4
INGRESOS * SERVICIOS	28	18	23	131	104	106
ALTAS	28	17	22	116	99	102
REINGRESOS <31 DIAS	2	2	0	9	10	0
% REINGRESOS <31DIAS	7,14	11,76	0,00	7,76	10,10	0,00
ESTANCIAS	102	73	92	479	473	424
ESTANCIA MEDIA	3,64	4,06	4,00	3,66	4,55	4,00

URGENCIAS						
URG. ATENDIDAS	76	82	78	356	387	391
URG. INGRESADAS	6	8	8	49	46	47
% INGRESADAS/ATENDIDAS	7,89	9,76	10,26	13,76	11,89	12,02
% READM.en <72 HORAS	10,67	7,32	-	11,55	8,27	-

ACTIVIDAD QUIRÚRGICA						
I.Q. PROGR. CON INGRESO	17	9	11	57	51	51
I.Q. PROGR. AMBULATORIAS	4	11	12	35	36	45
total I.Q. Programadas	21	20	23	92	87	96
I.Q. URG. CON INGRESO	13	15	15	72	61	64
I.Q. URG. AMBULATORIAS	0	0	0	0	0	0
RDT%. DE QUIRÓFANO MAÑANA	82,12	75,47	76,00	78,41	78,20	76,00
RDT%. DE QUIRÓFANO TARDES	0,00	0,00	76,00	0,00	0,00	76,00
RDT%. DE QUIRÓFANO M+T	82,12	75,47	76,00	78,41	78,20	76,00
% I.Q. SUSPENDIDAS	8,70	4,76	<3,7%	5,15	7,45	<3,7%
E.M. PREOPERATORIA	1,00	0,89	P:0,7- Urg:3,8	1,68	1,45	P:0,7- Urg:3,8

OTRA ACTIVIDAD QUIRÚRGICA						
P.Q. FUERA QUIROFANO EN QUI.06	25	26	18	86	84	100
Total O.A.Q.	25	26	18	86	84	100

L.E. QUIRÚRGICA TOTAL						
PACIENTES				95	77	
ÍNDICE ENTRADAS/SALIDAS	0,82	0,80		1,04	1,12	1

L.E. QUIRÚRGICA ESTRUCTURAL						
PACIENTES				94	69	
DEMORA MEDIA				60,94	45,62	60
TRAMOS L.E. ESTRUCTURAL	0-90 días	91-180 días	181-365 días	>365 días	TOTAL	
	62	32	0	0	94	

CONSULTAS EXTERNAS						
PRIMERAS	157	151	146	784	744	729
SUCESIVAS	587	561	542	2.733	2.685	2.541
R/ SUCESIVAS/PRIMERAS	3,74	3,72	3,71	3,49	3,61	3,49
% PRIMERAS DE ALTA RESOLUCIÓN	0,00	0,00	>10%	0,00	0,13	10,00
REPROGRAMACIONES CEX PRIMERAS	17,77	15,53	<7,00%	16,62	20,58	7,00
CONSULTA DE CRIBADO	128	118	150	548	727	677

L.E. TOTAL						
PACIENTES				93	139	
L.E. ESTRUCTURAL				25	55	
PACIENTES				4,84	23,04	30
DEMORA MEDIA						

IND. ENTR/SAL L.E. ESTRUCT.			
entradas	salidas	% Entr./Sal	
900	938	0,96	

OTRAS ACTIVIDADES						
ECOGRAFÍAS GINECOLOGICAS	271	217	281	1.177	1134	1431
LISTAS DE ESPERA						
ECOGRAFÍAS GINECOLOGICAS						
PACIENTES				690	711	
DEMORA MEDIA				0,00	0,00	25
ÉXITUS	1	0	0	2	0	0
INTERCONSULTAS HOSPITALIZACION	6	6	6	27	24	26

SERVICIO OBSTETRICIA
MES: MAYO, 2016

HOSPITALIZACIÓN	Mes			Acumulado		
	año actual	año anterior	previsto	año actual	año anterior	previsto
I. PROGRAMADOS	2	2	6	16	16	21
I. URGENTES	33	41	38	162	174	175
TOTAL INGRESOS	35	43	44	178	190	196
TRASLADOS	0	1	1	4	5	5
INGRESOS * SERVICIOS	35	44	45	182	195	201
ALTAS	33	46	44	176	189	196
REINGRESOS <31 DIAS	1	2	0	6	6	0
% REINGRESOS <31DIAS	3,03	4,35	0,00	3,41	3,17	0,00
ESTANCIAS	102	126	124	526	565	553
ESTANCIA MEDIA	2,91	2,86	2,75	2,89	2,90	2,75

URGENCIAS						
URG. ATENDIDAS	56	51	66	251	293	296
URG. INGRESADAS	26	39	39	138	160	165
% INGRESADAS/ATENDIDAS	46,43	76,47	59,09	54,98	54,61	55,74
% READM.en <72 HORAS	5,36	16,13	-	12,75	17,41	-

PARTOS Y CESÁREAS						
DESCONOCIDO	0	0	0	0	0	0
PARTOS	18	27	28	110	118	128
CESÁREAS	12	13	9	47	45	42
total	30	40	37	157	163	170
PARTOS CON EPIDURAL	12	17	21	77	72	83
ÍNDICE DE CESÁREAS	40,00	32,50	20,74	29,94	27,61	20,74
%PARTOS CON EPIDURAL	66,67	62,96	<58%	70,00	61,02	58,00

CONSULTAS EXTERNAS						
OBSTETRICIA						
PRIMERAS	32	24	36	154	163	181
SUCESIVAS	90	105	120	441	496	563
R/ SUCESIVAS/PRIMERAS	2,81	4,38	3,33	2,86	3,04	3,11
% PRIMERAS DE ALTA RESOLUCIÓN	0,00	0,00	>10%	0,00	0,00	10,00
PLANIFICACIÓN FAMILIAR						
PRIMERAS	20	17	27	88	106	135
SUCESIVAS	163	137	130	650	611	675
R/ SUCESIVAS/PRIMERAS	8,15	8,06	4,81	7,39	5,76	5,00

OTRAS ACTIVIDADES						
ECOGRAFÍAS OBSTÉTRICAS	130	116	135	643	567	662
LISTAS DE ESPERA						
ECOGRAFÍAS OBSTÉTRICAS						
PACIENTES				191	210	
DEMORA MEDIA				0,00	0,00	25

SERVICIO OBSTETRICIA
MES: MAYO, 2016

INDICADORES PARTO Y LACTANCIA (EN PORCENTAJES)

previsto

67,78%

EAPN I 14:	porcentaje de lactancia materna al alta.
EAPN I 01:	porcentaje de partos vaginales atendidos exclusivamente por matronas
EAPN I 01.1:	partos eutócicos atendidos exclusivamente por matrona
EAPN I 02:	partos vaginales con aplic. Oxitocina artificial en la fase de dilatación
EAPN I 02.1:	partos inicio espontáneo con aplic. Oxitocina artificial en la fase de dilatación
EAPN I 03:	anestesia locoregional en partos vaginales
EAPN I 04:	episiotomía en partos eutócicos
EAPN I 04.1:	episiotomía en partos vaginales

28,99%

	EAPN I 14	EAPN I 01	EAPN I 01.1:	EAPN I 02	EAPN I 02.1:	EAPN I 03	EAPN I 04	EAPN I 04.1:
Enero	61,76	55,17	76,19	44,83	39,13	72,41	19,05	34,48
Febrero	58,54	51,85	82,35	74,07	64,00	70,37	35,29	40,74
Marzo	50,00	50,00	63,16	37,50	40,00	62,50	26,32	41,67
Abril	69,57	33,33	66,67	41,67	42,86	83,33	33,33	50,00
Mayo	87,10	38,89	58,33	50,00	43,75	66,67	41,67	50,00
Junio	0,00	0,00	0,00	0,00	0,00	0,00	0,00	0,00
Julio	0,00	0,00	0,00	0,00	0,00	0,00	0,00	0,00
Agosto	0,00	0,00	0,00	0,00	0,00	0,00	0,00	0,00
Septiembre	0,00	0,00	0,00	0,00	0,00	0,00	0,00	0,00
Octubre	0,00	0,00	0,00	0,00	0,00	0,00	0,00	0,00
Noviembre	0,00	0,00	0,00	0,00	0,00	0,00	0,00	0,00
Diciembre	0,00	0,00	0,00	0,00	0,00	0,00	0,00	0,00
Acum	64,78	48,18	70,67	50,91	46,94	70,00	29,33	41,82

EAPN I 05:	desgarro perineal grado III o IV
EAPN I 05.1:	partos vaginales con episiotomía y desgarro perineal grado III o IV
EAPN I 05.2:	partos vaginales sin episiotomía y desgarro perineal grado III o IV
EAPN I 06:	pinzamiento tardío del cordón umbilical
EAPN I 06.1:	pinzamiento tardío del cordón umbilical ≥ 1 minuto
EAPN I 07:	partos vaginales instrumentales
EAPN I 07.1:	partos vaginales con ventosa
EAPN I 07.2:	partos vaginales con forceps

20%

	EAPN I 05	EAPN I 05.1:	EAPN I 05.2:	EAPN I 06	EAPN I 06.1:	EAPN I 07	EAPN I 07.1:	EAPN I 07.2:
Enero	0,00	0,00	0,00	37,93	41,38	27,59	27,59	0,00
Febrero	0,00	0,00	0,00	40,74	48,15	37,04	37,04	0,00
Marzo	0,00	0,00	0,00	37,50	41,67	20,83	20,83	0,00
Abril	8,33	16,67	0,00	50,00	50,00	50,00	50,00	0,00
Mayo	0,00	0,00	0,00	50,00	50,00	33,33	33,33	0,00
Junio	0,00	0,00	0,00	0,00	0,00	0,00	0,00	0,00
Julio	0,00	0,00	0,00	0,00	0,00	0,00	0,00	0,00
Agosto	0,00	7,69	0,00	0,00	0,00	0,00	0,00	0,00
Septiembre	0,00	0,00	0,00	0,00	0,00	0,00	0,00	0,00
Octubre	0,00	0,00	0,00	0,00	0,00	0,00	0,00	0,00
Noviembre	0,00	0,00	0,00	0,00	0,00	0,00	0,00	0,00
Diciembre	0,00	0,00	0,00	0,00	0,00	0,00	0,00	0,00
Acum	0,91	2,17	0,00	41,82	45,45	31,82	31,82	0,00



MAYO, 2016

EAPN I 7.3:	partos vaginales con espátulas	
EAPN I 08:	partos con cesarea	20,74%
EAPN I 08.1:	partos con cesarea electiva	
EAPN I 08.2:	partos con cesarea no electiva	
EAPN I 09:	partos vaginales tras cesarea previa	
EAPN I 10:	inducción al parto	23,12%
EAPN I 10.1:	inducción al parto por causa clinica: patologia materna y /o fetal	
EAPN I 10.2:	inducción al parto por gestación prolongada	

	EAPN I 07.3:	EAPN I 08	EAPN I 08.1:	EAPN I 08.2:	EAPN I 09	EAPN I 10	EAPN I 10.1:	EAPN I 10.2:
Enero	0,00	12,12	0,00	12,12	50,00	30,30	12,12	3,45
Febrero	0,00	32,50	2,50	30,00	33,33	25,00	0,00	3,70
Marzo	0,00	22,58	6,45	16,13	50,00	29,03	12,90	8,33
Abril	0,00	47,83	8,70	39,13	100,00	26,09	4,35	16,67
Mayo	0,00	40,00	10,00	30,00	0,00	36,67	6,67	11,11
Junio	0,00	0,00	0,00	0,00	0,00	0,00	0,00	0,00
Julio	0,00	0,00	0,00	0,00	0,00	0,00	0,00	0,00
Agosto	0,00	0,00	0,00	0,00	0,00	0,00	0,00	0,00
Septiembre	0,00	0,00	0,00	0,00	0,00	0,00	0,00	0,00
Octubre	0,00	0,00	0,00	0,00	0,00	0,00	0,00	0,00
Noviembre	0,00	0,00	0,00	0,00	0,00	0,00	0,00	0,00
Diciembre	0,00	0,00	0,00	0,00	0,00	0,00	0,00	0,00
Acum	0,00	29,94	5,10	24,84	50,00	29,30	7,01	7,27

EAPN I 10.3:	inducción al parto por rotura prematura de membrana (rpm)	
EAPN I 10.4:	inducción al parto por causa no especificas (otras)	
EAPN I 11:	contacto piel con piel en paritorio	50%
EAPN I 13:	inicio precoz de lactancia materna en el paritorio (primeras 2 horas)	
EAPN I 13.1:	inicio precoz de lactancia materna en el paritorio (primeras 2 horas) en partos vaginales	
EAPN I 14.1:	complementación de lactancia materna en el hospital	
EAPN I 15:	planes de parto y nacimiento	30%

	EAPN I 10.3:	EAPN I 10.4:	EAPN I 11	EAPN I 12	EAPN I 13	EAPN I 13.1:	EAPN I 14.1:	EAPN I 15:
Enero	6,06	9,09	67,65	0,00	67,65	79,31	8,82	90,91
Febrero	10,00	7,50	63,41	0,00	60,98	85,71	7,32	90,00
Marzo	9,68	0,00	43,33	0,00	50,00	68,18	3,33	77,42
Abril	4,35	8,70	47,83	0,00	43,48	83,33	0,00	91,30
Mayo	13,33	10,00	64,52	0,00	51,61	88,89	9,68	96,67
Junio	0,00	0,00	0,00	0,00	0,00	0,00	0,00	0,00
Julio	0,00	0,00	0,00	0,00	0,00	0,00	0,00	0,00
Agosto	0,00	0,00	0,00	0,00	0,00	0,00	0,00	0,00
Septiembre	0,00	0,00	0,00	0,00	0,00	0,00	0,00	0,00
Octubre	0,00	0,00	0,00	0,00	0,00	0,00	0,00	0,00
Noviembre	0,00	0,00	0,00	0,00	0,00	0,00	0,00	0,00
Diciembre	0,00	0,00	0,00	0,00	0,00	0,00	0,00	0,00
Acum	8,92	7,01	58,49	0,00	55,97	80,73	6,29	89,17

SERVICIO UROLOGIA
MES: MAYO, 2016

HOSPITALIZACIÓN	Mes			Acumulado		
	año actual	año anterior	previsto	año actual	año anterior	previsto
I. PROGRAMADOS	32	26	32	176	152	145
I. URGENTES	17	18	14	88	88	70
TOTAL INGRESOS	49	44	46	264	240	215
TRASLADOS	1	4	3	11	14	15
INGRESOS * SERVICIOS	50	48	49	275	254	230
ALTAS	42	43	46	260	236	215
REINGRESOS <31 DIAS	8	7	0	32	28	0
% REINGRESOS <31DIAS	19,05	16,28	0,00	12,31	11,86	0,00
ESTANCIAS	242	258	260	1342	1247	1219
ESTANCIA MEDIA	4,84	5,38	5,30	4,88	4,91	5,30

URGENCIAS						
URG. ATENDIDAS	22	29	25	124	136	119
URG. INGRESADAS	16	16	14	83	83	67
% INGRESADAS/ATENDIDAS	72,73	55,17	56,00	66,94	61,03	56,30
% READM.en <72 HORAS	30,43	14,29	-	24,19	22,63	-

ACTIVIDAD QUIRÚRGICA						
I.Q. PROGR. CON INGRESO	33	31	35	183	163	164
I.Q. PROGR. AMBULATORIAS	11	6	12	67	57	59
total I.Q. Programadas	44	37	47	250	220	223
I.Q. URG. CON INGRESO	4	3	4	25	22	22
I.Q. URG. AMBULATORIAS	0	0	0	0	2	0
RDTº. DE QUIRÓFANO MAÑANAS	69,82	79,36	76,00	75,35	77,59	76,00
RDTº. DE QUIRÓFANO TARDES	31,67	56,78	76,00	33,45	34,01	76,00
RDTº. DE QUIRÓFANO M+T	67,91	77,79	76,00	72,62	75,89	76,00
% I.Q. SUSPENDIDAS	6,38	2,63	<3,7%	5,66	8,71	<3,7%
E.M. PREOPERATORIA	1,48	1,43	P:0,7- Urg:3,8	1,42	1,34	P:0,7- Urg:3,8

OTRA ACTIVIDAD QUIRÚRGICA						
P.Q. FUERA QUIROFANO EN QUI.06	27	21	26	126	92	89
L.E. QUIRÚRGICA TOTAL						
PACIENTES				171	155	
ÍNDICE ENTRADAS/SALIDAS	1,29	1,43		0,97	0,99	1,00

L.E. QUIRÚRGICA ESTRUCTURAL						
PACIENTES				168	123	
DEMORA MEDIA				48,96	46,75	60
TRAMOS L.E. ESTRUCTURAL						
	0-90 días	91-180 días	181-365 días	>365 días	TOTAL	
	143	25	0	0	168	

CONSULTAS EXTERNAS						
PRIMERAS	222	192	198	947	918	934
SUCESIVAS	568	506	481	2.442	2.252	2.169
R/ SUCESIVAS/PRIMERAS	2,56	2,64	2,43	2,58	2,45	2,32
% PRIMERAS DE ALTA RESOLUCIÓN	0,00	0,00	>10%	0,00	0,00	10,00
REPROGRAMACIONES CEX PRIMERAS	9,20	7,87	<7,00%	12,30	13,79	7,00

L.E. TOTAL						
PACIENTES				106	167	

L.E. ESTRUCTURAL						
PACIENTES				84	147	
DEMORA MEDIA				9,26	15,68	30

IND. ENTR/SAL L.E. ESTRUCT.	entradas	salidas	% Entr./Sal
	840	947	0,89

ÉXITUS	1	0	0	4	5	0
INTERCONSULTAS HOSPITALIZACION	9	13	12	48	48	47

SERVICIO **O.R.L.**
MES: **MAYO, 2016**

HOSPITALIZACIÓN	Mes			Acumulado		
	año actual	año anterior	previsto	año actual	año anterior	previsto
I. PROGRAMADOS	9	6	5	32	30	29
I. URGENTES	1	4	4	21	32	24
TOTAL INGRESOS	10	10	9	53	62	53
TRASLADOS	0	0	0	3	0	0
INGRESOS * SERVICIOS	10	10	9	56	62	53
ALTAS	10	9	9	49	62	53
REINGRESOS <31 DIAS	2	0	0	5	5	0
% REINGRESOS <31DIAS	20,00	0,00	0,00	10,20	8,06	0,00
ESTANCIAS	60	36	33	297	245	196
ESTANCIA MEDIA	6,00	3,60	3,70	5,30	3,95	3,70

URGENCIAS						
URG. ATENDIDAS	45	42	35	215	211	198
URG. INGRESADAS	1	3	3	19	31	23
% INGRESADAS/ATENDIDAS	2,22	7,14	8,57	8,84	14,69	11,62
% READM.en <72 HORAS	2,22	4,76	-	9,77	10,85	-

ACTIVIDAD QUIRÚRGICA						
I.Q. PROGR. CON INGRESO	6	6	5	25	28	28
I.Q. PROGR. AMBULATORIAS	9	7	6	33	37	34
total I.Q. Programadas	15	13	11	58	65	62
I.Q. URG. CON INGRESO	0	1	0	5	3	1
I.Q. URG. AMBULATORIAS	0	0	0	0	0	0
RDTº. DE QUIRÓFANO MAÑANAS	71,74	68,41	76,00	73,93	66,99	76,00
RDTº. DE QUIRÓFANO TARDES	0,00	0,00	76,00	0,00	0,00	76,00
RDTº. DE QUIRÓFANO M+T	71,74	68,41	76,00	73,93	66,99	76,00
% I.Q. SUSPENDIDAS	0,00	0,00	<3,7%	1,69	8,45	<3,7%
E.M. PREOPERATORIA	0,17	0,00	P:0,7- Urg:3,8	0,24	0,04	P:0,7- Urg:3,8

OTRA ACTIVIDAD QUIRÚRGICA						
P.Q. FUERA QUIROFANO EN QUI.06	0	0	0	0	0	0

L.E. QUIRÚRGICA TOTAL						
PACIENTES				45	40	
ÍNDICE ENTRADAS/SALIDAS	1,12	1,19		1,09	1,03	<1

L.E. QUIRÚRGICA ESTRUCTURAL						
PACIENTES				43	32	
DEMORA MEDIA				52,21	26,91	60,00
TRAMOS L.E. ESTRUCTURAL	0-90 días	91-180 días	181-365 días	>365 días	TOTAL	
	33	10	0	0	43	

CONSULTAS EXTERNAS						
PRIMERAS	275	294	305	1.454	1.451	1.414
SUCESIVAS	250	317	321	1.213	1.434	1.356
R/ SUCESIVAS/PRIMERAS	0,91	1,08	1,05	0,83	0,99	0,96
% PRIMERAS DE ALTA RESOLUCIÓN	28,00	28,23	>10%	28,13	27,43	10,00
REPROGRAMACIONES CEX PRIMERAS	12,16	6,80	<7,00%	9,81	13,44	7,00

L.E. TOTAL						
PACIENTES				192	154	

L.E. ESTRUCTURAL						
PACIENTES				157	119	
DEMORA MEDIA				10,76	9,05	30

IND. ENTR/SAL L.E. ESTRUCT.	entradas	salidas	% Entr./Sal
	1458	1454	1,00

OTRAS ACTIVIDADES						
AUDIOMETRIAS	162	187	203	810	840	887
ENDOSCOPIAS	102	115	107	544	488	467
BIOPSIAS	5	4	7	36	43	37
PRUEBAS DE ALERGIA	11	37	9	37	9	40
ÉXITUS	0	0	0	1	0	0
INTERCONSULTAS HOSPITALIZACION	7	7	12	32	49	48

SERVICIO OFTALMOLOGIA
MES: MAYO, 2016

HOSPITALIZACIÓN	Mes			Acumulado		
	año actual	año anterior	previsto	año actual	año anterior	previsto
I. PROGRAMADOS	5	0	5	15	18	18
I. URGENTES	0	1	0	0	1	0
TOTAL INGRESOS	5	1	5	15	19	18
TRASLADOS	0	0	0	0	0	0
INGRESOS * SERVICIOS	5	1	5	15	19	18
ALTAS	5	1	5	16	19	18
REINGRESOS <31 DIAS	0	0	0	1	0	0
% REINGRESOS <31DIAS	0,00	0	0,00	6,25	0,00	0
ESTANCIAS	10	3	10	30	40	36
ESTANCIA MEDIA	2,00	3,00	2,00	2,00	2,11	2,00

URGENCIAS						
URG. ATENDIDAS	123	82	90	435	395	401
URG. INGRESADAS	0	1	0	0	1	0
% INGRESADAS/ATENDIDAS	0,00	1,22	0,00	0,00	0,25	0,00
% READM.en <72 HORAS	4,07	4,88	-	6,44	6,08	-

ACTIVIDAD QUIRÚRGICA						
I.Q. PROGR. CON INGRESO	5	0	5	15	18	21
I.Q. PROGR. AMBULATORIAS	133	134	150	604	593	654
total I.Q. Programadas	138	134	155	619	611	675
I.Q. URG. CON INGRESO	0	1	0	3	1	0
I.Q. URG. AMBULATORIAS	0	0	0	2	0	0
RDTº. DE QUIRÓFANO MAÑANAS	72,40	56,41	76,00	78,06	66,72	76,00
RDTº. DE QUIRÓFANO TARDES	0,00	0,00	76,00	0,00	0,00	76,00
RDTº. DE QUIRÓFANO M+T	72,40	56,41	76,00	78,06	66,72	76,00
% I.Q. SUSPENDIDAS	4,17	5,63	<3,7%	2,83	4,83	<3,7%
E.M. PREOPERATORIA	1,00	0,00	P:0,7- Urg:3,8	1,00	1,00	P:0,7- Urg:3,8
TRASPLANTE DE CÓRNEA	1	0	1	2	2	3
L.E. QUIRÚRGICA TOTAL						
PACIENTES				521	536	
ÍNDICE ENTRADAS/SALIDAS	0,98	0,89		0,97	0,99	1

L.E. QUIRÚRGICA ESTRUCTURAL

PACIENTES							493	481			
DEMORA MEDIA							62,24	71,11	60		
TRAMOS L.E. ESTRUCTURAL							0-90 días	91-180 días	181-365 días	>365 días	TOTAL
							363	130	0	0	493

CONSULTAS EXTERNAS

PRIMERAS	471	478	572	2.340	2.287	2.562			
SUCESIVAS	600	591	621	2.743	2.796	2.819			
R/ SUCEVAS/PRIMERAS	1,27	1,24	1,09	1,17	1,22	1,10			
% PRIMERAS DE ALTA RESOLUCIÓN	0,00	0,00	>10%	0,00	0,00	10,00			
REPROGRAMACIONES CEX PRIMERAS	35,21	9,18	<7,00%	25,79	10,54	7,00			
L.E. TOTAL									
PACIENTES				1.474	1.049				
L.E. ESTRUCTURAL									
PACIENTES							1.400	978	
DEMORA MEDIA							65,48	43,70	30

IND. ENTR/SAL L.E. ESTRUCT.

	entradas	salidas	% Entr./Sal
	2216	1788	1,24

LÁSER	9	9	11	45	44	44
RETINOGRAFÍA	212	159	136	649	856	734
YAG	43	30	41	175	154	177
ANGIOFLUORESCINGRAFÍA	7	11	10	30	38	42
CAMPIMETRIA	77	71	93	366	349	366



LISTAS DE ESPERA

LÁSER

YAG

ANGIOF.

CAMPIMET.

PACIENTES
DEMORA MEDIA
PACIENTES
DEMORA MEDIA
PACIENTES
DEMORA MEDIA
PACIENTES
DEMORA MEDIA

42	36	
0,00	0,00	
144	124	
0,00	0,00	
1,00	5	
1,00	7,20	
527	519	
126,09	28,90	

INTERCONSULTAS HOSPITALIZACION	6	5	6	26	21	31
--------------------------------	---	---	---	----	----	----

AGC: **MEDICINA INTERNA**

MES: **MAYO, 2016**

HOSPITALIZACIÓN	Mes			Acumulado		
	año actual	año anterior	previsto	año actual	año anterior	previsto
I. PROGRAMADOS	15	10	14	59	59	64
I. URGENTES	246	303	290	1.455	1.599	1.549
TOTAL INGRESOS	261	313	304	1.514	1.658	1.613
TRASLADOS	15	27	30	117	149	144
INGRESOS * SERVICIOS	276	340	334	1.631	1.807	1.757
ALTAS	272	323	304	1.565	1.713	1.613
REINGRESOS <31 DIAS	32	40	0	230	242	0
% REINGRESOS <31DIAS	11,76	12,38	0,00	14,70	14,13	0,00
ESTANCIAS	2.134	2.456	2.261	12.719	13.518	12.077
E. MEDIA	7,73	7,22	6,77	7,80	7,48	6,87

URGENCIAS						
URG. ATENDIDAS	263	331	318	1581	1781	1749
URG. INGRESADAS	243	302	290	1450	1592	1547
% INGRES./ATENDIDAS	92,40	91,24	91,19	91,71	89,39	88,45

CONSULTAS EXTERNAS						
PRIMERAS	771	860	924	3.847	4.545	4.550
SUCESIVAS	1.961	1.877	1.868	8.757	8.987	8.534
R/ SVAS/PRIM.	2,54	2,18	2,02	2,28	1,98	1,88

L.E. TOTAL						
PACIENTES				1.483	916	

L.E. ESTRUCTURAL						
PACIENTES				1.348	797	

IND. ENTR/SAL L.E. ESTRUCT.	entradas	salidas	% Entr./Sal
	4504	3817	7,07

ÉXITUS	20	27	-	117	135	-
--------	----	----	---	-----	-----	---

INTERCONSULTAS HOSPITALIZACION	84	99	94	435	496	510
--------------------------------	----	----	----	-----	-----	-----

AGC **MEDICINA INTERNA**
SECCIÓN: **TOTAL CARDIOLOGÍA**

(hospitalización tradicional+ hosp. UCE)

MES: **MAYO, 2016**

HOSPITALIZACIÓN	año actual	año anterior	previsto	año actual	año anterior	previsto
I. PROGRAMADOS	2	3	5	17	22	24
I. URGENTES	34	45	47	191	227	228
TOTAL INGRESOS	36	48	52	208	249	252
TRASLADOS	8	10	19	67	78	85
INGRESOS * SERVICIOS	44	58	71	275	327	337
ALTAS	44	57	52	252	294	252
REINGRESOS <31 DIAS	3	3	0	22	26	0
% REINGRESOS <31 DIAS	6,82	5,26	0,00	8,73	8,84	0,00
ESTANCIAS	205	271	332	1.397	1.616	1.571
E. MEDIA	4,66	4,67	4,67	5,08	4,94	4,66

URGENCIAS	año actual	año anterior	previsto	año actual	año anterior	previsto
URG. ATENDIDAS	36	51	50	203	247	250
URGENCIAS INGRESADAS	33	46	46	189	226	228
% INGRES./ATENDIDAS	91,67	90,20	92,00	93,10	91,50	91,20
% READM.en <72 HORAS	2,70	2,00	-	2,46	2,44	-

ACTIVIDAD QUIRÚRGICA	Mes			Acumulado		
	año actual	año anterior	previsto	año actual	año anterior	previsto
RDTº. DE QUIROFANO MAÑANAS	83,67	52,78	76,00	66,77	57,99	76,00

CONSULTAS EXTERNAS	año actual	año anterior	previsto	año actual	año anterior	previsto
PRIMERAS	193	183	177	835	1.007	940
SUCESIVAS	200	186	179	885	846	744
R/ SVAS/PRIM.	1,04	1,02	1,01	1,06	0,84	0,79
% PRIMERAS DE ALTA RESOLUCIÓN	25,91	15,85	>10%	19,04	28,70	10,00
REPROGRAMACIONES	38,51		<7,00%	46,30		7

L.E. TOTAL						
PACIENTES				385	186	
L.E. ESTRUCTURAL						
PACIENTES				360	163	
DEMORA MEDIA				40	19	25

IND. ENTR/SAL L.E. ESTRUCT.	entradas	salidas	% Entr./Sal
	992	835	1,19

PRUEBAS	año actual	año anterior	previsto	año actual	año anterior	previsto
ELECTROCARDIOGRAMAS	559	511	660	2.509	2.783	3.109
ECOCARDIOGRAMAS	186	235	244	986	1.089	1.106
PRUEBAS DE ESFUERZO	23	40	34	131	199	175
HOLTER	72	30	30	307	134	152
ECOCARD.TRANSESOFÁGICOS	3	4	4	10	12	15
MARCAPASOS IMPLANTADOS	10	6	8	28	30	36

LISTA ESP. ECOCARDIOGRAMA						
PACIENTES				83	109	
DEMORA MEDIA				57,70	54,01	25

LISTA ESP. PRUEBA ESFUERZO						
PACIENTES				4	3	
DEMORA MEDIA				26,50	0,00	35

ÉXITUS	0	0	-	0	0	-
INTERCONSULTAS HOSPITALIZACION	18	18	14	85	76	76

AGC: **MEDICINA INTERNA**
SECCIÓN: **CARDIOLOGÍA**
(hospitalización tradicional)
MES: **MAYO, 2016**

HOSPITALIZACIÓN	Mes			Acumulado		
	año actual	año anterior	previsto	año actual	año anterior	previsto
I. PROGRAMADOS	2	3	5	17	22	24
I. URGENTES	34	43	44	178	203	209
TOTAL INGRESOS	36	46	49	195	225	233
TRASLADOS	8	10	19	67	78	85
INGRESOS * SERVICIOS	44	56	68	262	303	318
ALTAS	43	55	49	239	270	233
REINGRESOS <31 DIAS	3	3	0	21	23	0
% REINGRESOS <31DIAS	6,98	5,45	0,00	8,79	8,52	0,00
ESTANCIAS	202	263	320	1.349	1.500	1.495
E. MEDIA	4,59	4,70	4,70	5,15	4,95	4,70

URGENCIAS						
URG. ATENDIDAS	36	51	50	203	247	250
URGENCIAS INGRESADAS	33	46	46	189	226	228
% INGRESADAS/ATENDIDAS	91,67	90,20	92,00	93,10	91,50	91,20
% READM.en <72 HORAS	2,70	2,00	-	2,46	2,44	-

ACTIVIDAD QUIRÚRGICA	Mes			Acumulado		
	año actual	año anterior	previsto	año actual	año anterior	previsto
I.Q. PROGR. CON INGRESO	1	4	0	6	10	0
I.Q. PROGR. AMBULATORIAS	9	2	0	22	19	0
total I.Q. Programadas	10	6	0	28	29	0
I.Q. URG. CON INGRESO	0	0	0	0	1	0
I.Q. URG. AMBULATORIAS	0	0	0	0	0	0
RDTº. DE QUIRÓFANO MAÑANAS	83,67	52,78	76,00	66,77	57,99	76,00
% I.Q. SUSPENDIDAS	0,00	0,00		6,67	9,38	

CONSULTAS EXTERNAS						
PRIMERAS	193	183	177	835	1.007	940
SUCESIVAS	200	186	179	885	846	744
R/ SVAS/PRIM.	1,04	1,02	1,01	1,06	0,84	0,79
% PRIMERAS DE ALTA RESOLUCIÓN	25,91	15,85	>10%	19,04	28,70	10,00
REPROGRAMACIONES CEX PRIMERAS	38,51	22,76	<7,00%	46,30	38,43	7

L.E. TOTAL						
PACIENTES				385	186	
L.E. ESTRUCTURAL						
PACIENTES				360	163	
DEMORA MEDIA				40	19	25
IND. ENTR/SAL L.E. ESTRUCT.	entradas	salidas	% Entr./Sal			
	992	835	1,19			

PRUEBAS						
ELECTROCARDIOGRAMAS	559	511	660	2.509	2783	3109
ECOCARDIOGRAMAS	186	235	244	986	1089	1106
PRUEBAS DE ESFUERZO	23	40	34	131	199	175
HOLTER	72	30	30	307	134	152
ECOCARD.TRANSESOFÁGICOS	3	4	4	10	12	15
MARCAPASOS IMPLANTADOS	10	6	8	28	30	36

LISTA ESP. ECOCARDIOGRAMA						
PACIENTES				83	109	
DEMORA MEDIA				57,70	54,01	25
LISTA ESP. PRUEBA ESFUERZO						
PACIENTES				4	3	
DEMORA MEDIA				26,50	0,00	35

ÉXITUS	0	0	0	0	0	0
INTERCONSULTAS HOSPITALIZACION	18	18	14	85	76	76

SECCIÓN: **CARDIOLOGÍA - U.C.E.**
MES: **MAYO, 2016**

HOSPITALIZACIÓN	año actual	año anterior	previsto	año actual	año anterior	previsto
I. URGENTES	0	2	3	13	24	19
TOTAL INGRESOS	0	2	3	13	24	19
TRASLADOS	0	0	0	0	0	0
INGRESOS * SERVICIOS	0	2	3	13	24	19
ALTAS	1	2	3	13	24	19
REINGRESOS <31 DIAS	0	0	0	1	3	0
% REINGRESOS <31DIAS	0	0	0	8	13	0
ESTANCIAS	3	8	12	48	116	76
E. MEDIA	#¡DIV/0!	4,00	4,00	3,69	4,83	4,00

ÉXITUS	0	0	0	0	0	0
--------	---	---	---	---	---	---

AGC **MEDICINA INTERNA**
SECCIÓN: **TOTAL DIGESTIVO**
(hospitalización tradicional+ hosp. UCE)
MES: **MAYO, 2016**

HOSPITALIZACIÓN	Mes			Acumulado		
	año actual	año anterior	previsto	año actual	año anterior	previsto
I. PROGRAMADOS	3	0	1	11	2	2
I. URGENTES	30	36	27	147	128	136
TOTAL INGRESOS	33	36	28	158	130	138
TRASLADOS	3	2	1	8	8	5
INGRESOS * SERVICIOS	36	38	29	166	138	143
ALTAS	32	36	28	144	124	138
REINGRESOS <31 DIAS	7	3	0	35	19	0
% REINGRESOS <31 DIAS	21,88	8,33	0,00	24,31	15,32	0,00
ESTANCIAS	310	275	226	1.357	1.193	1.111
E. MEDIA	8,61	7,24	7,80	8,17	8,64	7,77

URGENCIAS						
URG. ATENDIDAS	31	39	29	152	140	147
URGENCIAS INGRESADAS	30	36	28	146	127	136
% INGRES./ATENDIDAS	96,77	92,31	96,55	96,05	90,71	92,52
% READM.en <72 HORAS	12,50	15,79	-	11,11	9,35	-

CONSULTAS EXTERNAS						
PRIMERAS	153	229	250	784	1.171	1.148
SUCESIVAS	444	368	386	1.522	1.703	1.692
R/ SVAS/PRIM.	2,90	1,61		1,94	1,45	1,47
% PRIMERAS DE ALTA RESOLUCIÓN	0,00	1,31	>10%	0,64	1,11	10,00
REPROGRAMACIONES	26,29	22,85	<7,00%	20,90	22,80	<7,00%
L.E. TOTAL						
PACIENTES				533	268	
L.E. ESTRUCTURAL						
PACIENTES				491	235	
DEMORA MEDIA				42	22	50

IND. ENTR/SAL L.E. ESTRUCT.	entradas	salidas	% Entr./Sal
	1116	784	1,42

ÉXITUS	2	2	-	4	4	-
--------	---	---	---	---	---	---

ENDOSCOPIAS						
GASTROSCOPIAS	97	171	161	479	671	705
COLONOSCOPIAS	86	139	148	450	584	670
LISTA ESP. GASTROSCOPIAS						
PACIENTES				400	356	
DEMORA MEDIA				76	58,07	35
LISTA ESP. COLONOSCOPIAS						
PACIENTES				764	429	
DEMORA MEDIA				87,91	52,51	30

INTERCONSULTAS HOSPITALIZACION	5	10	10	32	36	49
--------------------------------	---	----	----	----	----	----

AGC **MEDICINA INTERNA**
SECCIÓN: **DIGESTIVO**
(hospitalización tradicional)
MES: **MAYO, 2016**

HOSPITALIZACIÓN	año actual	año anterior	previsto	año actual	año anterior	previsto
I. PROGRAMADOS	3	0	1	11	2	2
I. URGENTES	29	35	27	143	125	135
TOTAL INGRESOS	32	35	28	154	127	137
TRASLADOS	3	2	1	8	8	5
INGRESOS * SERVICIOS	35	37	29	162	135	142
ALTAS	31	36	28	140	122	137
REINGRESOS <31 DIAS	7	3	0	35	18	0
% REINGRESOS <31DIAS	22,58	8,33	0,00	25,00	14,75	0,00
ESTANCIAS	305	273	226	1.336	1.183	1.108
E. MEDIA	8,71	7,38	7,80	8,25	8,76	7,80
URGENCIAS						
URG. ATENDIDAS	31	39	29	152	140	147
URGENCIAS INGRESADAS	30	36	28	146	127	136
% INGRESADAS/ATENDIDAS	96,77	92,31	96,55	96,05	90,71	92,52
% READM.en <72 HORAS	12,50	15,79	-	11,11	9,35	-

ACTIVIDAD QUIRÚRGICA	Mes			Acumulado		
	año actual	año anterior	previsto	año actual	año anterior	previsto
I.Q. PROGR. CON INGRESO	0	0	0	7	4	0
I.Q. PROGR. AMBULATORIAS	1	4	0	10	6	0
total I.Q. Programadas	1	4	0	17	10	0
I.Q. URG. CON INGRESO	0	0	0	1	0	0
I.Q. URG. AMBULATORIAS	0	0	0	1	0	0
% I.Q. SUSPENDIDAS	0,00	0,00		0,00	16,67	

CONSULTAS EXTERNAS						
PRIMERAS	153	229	250	784	1.171	1.148
SUCESIVAS	444	368	386	1.522	1.703	1.692
R/ SVAS/PRIM.	2,90	1,61	1,54	1,94	1,45	1,47
% PRIMERAS DE ALTA RESOLUCIÓN	0,00	1,31	>10%	0,64	1,11	10,00
REPROGRAMACIONES CEX PRIMERAS	26,29	22,85	<7,00%	20,90	22,80	<7,00%

L.E. TOTAL						
PACIENTES				533	268	
L.E. ESTRUCTURAL						
PACIENTES				491	235	
DEMORA MEDIA				41,98	22,19	50
IND. ENTR/SAL L.E. ESTRUCT.	entradas	salidas	% Entr./Sal			
	1116	784	1,42			

SALA DE ENDOSCOPIAS						
GASTROSCOPIAS	97	171	161	479	671	705
COLONOSCOPIAS	86	139	148	450	584	670
LISTA ESP. GASTROSCOPIAS						
PACIENTES				400	356	
DEMORA MEDIA				75,66	58,07	25
LISTA ESP. COLONOSCOPIAS						
PACIENTES				764	429	
DEMORA MEDIA				87,91	52,51	30

ÉXITUS	2	2	0	4	4	0
INTERCONSULTAS HOSPITALIZACION	5	10	10	32	36	49

SECCIÓN: DIGESTIVO - U.C.E.

MES: MAYO, 2016

HOSPITALIZACIÓN	Mes			Acumulado		
	año actual	año anterior	previsto	año actual	año anterior	previsto
I. URGENTES	1	1	0	4	3	1
TOTAL INGRESOS	1	1	0	4	3	1
TRASLADOS	0	0	0	0	0	0
INGRESOS * SERVICIOS	1	1	0	4	3	1
ALTAS	1	0	0	4	2	1
REINGRESOS <31 DIAS	0	0	0	0	1	0
% REINGRESOS <31DIAS	0	#¡DIV/0!	#¡DIV/0!	0	50	0
ESTANCIAS	5	2	0	21	10	3
E. MEDIA	5,00	2,00	3,15	5,25	3,33	3,15
ÉXITUS	0	0	0	0	0	0

AGC: **MEDICINA INTERNA**
SECCIÓN: **TOTAL ENDOCRINOLOGÍA**
(hospitalización tradicional+ hosp. UCE)
MES: **MAYO, 2016**

HOSPITALIZACIÓN	Mes			Acumulado		
	año actual	año anterior	previsto	año actual	año anterior	previsto
I. PROGRAMADOS	0	1	0	2	1	2
I. URGENTES	3	3	1	11	5	4
TOTAL INGRESOS	3	4	1	13	6	6
TRASLADOS	0	0	0	1	0	0
INGRESOS * SERVICIOS	3	4	1	14	6	6
ALTAS	3	4	1	13	5	6
REINGRESOS <31 DIAS	0	0	0	2	0	0
% REINGRESOS <31 DIAS	0	0	0	15	0	0
ESTANCIAS	15	242	3	64	244	20
E. MEDIA	5,00	60,50	3,40	4,57	40,67	3,40

URGENCIAS						
URG. ATENDIDAS	4	3	1	12	5	5
URGENCIAS INGRESADAS	3	3	1	11	5	3
% INGRES./ATENDIDAS	75,00	100,00	100,00	91,67	100,00	60,00
% READM.en <72 HORAS	33,33	0,00	-	9,09	20,00	-

CONSULTAS EXTERNAS						
PRIMERAS	100	89	98	482	466	508
SUCESIVAS	331	320	334	1.489	1.662	1.645
R/ SVAS/PRIM.	3,31	3,60	3,41	3,09	3,57	3,24
% PRIMERAS DE ALTA RESOLUCIÓN	0,00	0,00	>10%	0,00	0,00	10,00
REPROGRAMACIONES	11,38	6,72	<7,00%	14,33	7,8	7
L.E. TOTAL						
PACIENTES				98	56	
L.E. ESTRUCTURAL						
PACIENTES				85	50	
DEMORA MEDIA				14	14	30

IND. ENTR/SAL L.E. ESTRUCT.	entradas	salidas	% Entr./Sal
	521	482	1,08

ÉXITOS	0	0	-	0	0	-
--------	---	---	---	---	---	---

INTERCONSULTAS HOSPITALIZACION	17	16	18	61	100	99
--------------------------------	----	----	----	----	-----	----

AGC: **MEDICINA INTERNA**
SECCIÓN: **ENDOCRINOLOGÍA**
(hospitalización tradicional)
MES: **MAYO, 2016**

HOSPITALIZACIÓN	Mes			Acumulado		
	año actual	año anterior	previsto	año actual	año anterior	previsto
I. PROGRAMADOS	0	1	0	2	1	2
I. URGENTES	2	3	1	9	4	4
TOTAL INGRESOS	2	4	1	11	5	6
TRASLADOS	0	0	0	1	0	0
INGRESOS * SERVICIOS	2	4	1	12	5	6
ALTAS	2	4	1	11	4	6
REINGRESOS <31 DIAS	0	0	0	1	0	0
% REINGRESOS <31DIAS	0	0	0	9	0	0
ESTANCIAS	14	13	3	61	13	20
E. MEDIA	7,00	3,25	3,40	5,08	2,60	3,40

URGENCIAS						
URG. ATENDIDAS	4	3	1	12	5	5
URGENCIAS INGRESADAS	3	3	1	11	5	3
% INGRESADAS/ATENDIDAS	75,00	100,00	100,00	91,67	100,00	60,00
% READM.en <72 HORAS	33,33	0,00	-	9,09	20,00	-

CONSULTAS EXTERNAS						
PRIMERAS	100	89	98	482	466	508
SUCESIVAS	331	320	334	1.489	1.662	1.645
R/ SVAS/PRIM.	3,31	3,60	3,41	3,09	3,57	3,24
% PRIMERAS DE ALTA RESOLUCIÓN	0,00	0,00	>10%	0,00	0,00	10,00
REPROGRAMACIONES CEX PRIMERAS	11,38	6,72	<7,00%	14,33	7,8	7
L.E. TOTAL						
PACIENTES				98	56	
L.E. ESTRUCTURAL						
PACIENTES				85	50	
DEMORA MEDIA				14	14	30

IND. ENTR/SAL L.E. ESTRUCT.	entradas	salidas	% Entr./Sal
	521	482	1,08

ÉXITUS	0	0	0	1	0	0
--------	---	---	---	---	---	---

INTERCONSULTAS HOSPITALIZACION	17	16	18	61	100	99
--------------------------------	----	----	----	----	-----	----

SECCIÓN: **ENDOCRINOLOGÍA - U.C.E.**
MES: **MAYO, 2016**

HOSPITALIZACIÓN	Mes			Acumulado		
	año actual	año anterior	previsto	año actual	año anterior	previsto
I. URGENTES	1	0	0	2	1	0
TOTAL INGRESOS	1	0	0	2	1	0
TRASLADOS	0	0	0	0	0	0
INGRESOS * SERVICIOS	1	0	0	2	1	0
ALTAS	1	0	0	2	1	0
REINGRESOS <31 DIAS	0	0	0	1	0	0
% REINGRESOS <31DIAS	0	#¡DIV/0!	#¡DIV/0!	50	0	#¡DIV/0!
ESTANCIAS	1	229	0	3	231	0
E. MEDIA	1,00	#¡DIV/0!	3,00	1,50	231,00	3,00

ÉXITUS	0	0	0	0	0	0
--------	---	---	---	---	---	---

AGC **MEDICINA INTERNA**
SECCIÓN: TOTAL MEDICINA INTERNA

(hospitalización tradicional+ hospitalización UCE)

MES: MAYO, 2016

HOSPITALIZACIÓN	Mes			Acumulado		
	año actual	año anterior	previsto	año actual	año anterior	previsto
I. PROGRAMADOS	3	2	4	8	12	14
I. URGENTES	126	155	147	747	888	813
TOTAL INGRESOS	129	157	151	755	900	827
TRASLADOS	3	13	7	28	40	34
INGRESOS * SERVICIOS	132	170	158	783	940	861
ALTAS	137	158	151	781	898	827
REINGRESOS <31 DIAS	19	27	0	135	153	0
% REINGRESOS <31DIAS	13,87	17,09	0,00	17,29	17,04	0,00
ESTANCIAS	997	1.043	1.076	6.258	6.650	5.912
E. MEDIA	7,55	6,14	6,81	7,99	7,07	6,87

URGENCIAS						
URG. ATENDIDAS	140	176	170	857	1036	977
URGENCIAS INGRESADAS	125	156	147	749	890	817
% INGRES./ATENDIDAS	89,29	88,64	86,47	87,40	85,91	83,62
% READM.en <72 HORAS	3,57	1,70	-	6,07	4,81	-

CONSULTAS EXTERNAS						
PRIMERAS	78	111	112	449	551	548
SUCESIVAS	352	348	343	1.617	1.581	1.551
R/ SVAS/PRIM.	4,51	3,14	3,06	3,60	2,87	2,83
% PRIMERAS DE ALTA RESOLUCIÓN	12,82	9,01	>10%	10,02	9,44	10,00
REPROGRAMACIONES	31,62	21,05	<7,00%	24,96	26,43	7

L.E. TOTAL						
PACIENTES				165	123	

L.E. ESTRUCTURAL						
PACIENTES				147	99	
DEMORA MEDIA				28	16	30

IND. ENTR/SAL L.E. ESTRUCT.	entradas	salidas	% Entr./Sal
	496	419	1,18

ÉXITUS	16	21	-	101	110	-
--------	----	----	---	-----	-----	---

INTERCONSULTAS HOSPITALIZACION	17	28	26	115	132	133
--------------------------------	----	----	----	-----	-----	-----

AGC: MEDICINA INTERNA

SECCIÓN: MEDICINA INTERNA

(hospitalización tradicional)

MES: MAYO, 2016

HOSPITALIZACIÓN	Mes			Acumulado		
	año actual	año anterior	previsto	año actual	año anterior	previsto
I. PROGRAMADOS	3	2	4	8	12	14
I. URGENTES	94	118	109	590	648	619
TOTAL INGRESOS	97	120	113	598	660	633
TRASLADOS	3	12	7	27	39	34
INGRESOS * SERVICIOS	100	132	120	625	699	667
ALTAS	109	121	113	624	667	633
REINGRESOS <31 DIAS	16	21	0	123	123	0
% REINGRESOS <31DIAS	14,68	17,36	0,00	19,71	18,44	0,00
ESTANCIAS	804	1.043	924	5.202	5.522	5.136
E. MEDIA	8,04	7,90	7,70	8,32	7,90	7,70

URGENCIAS						
URG. ATENDIDAS	140	176	170	857	1036	977
URGENCIAS INGRESADAS	125	156	147	749	890	817
% INGRESADAS/ATENDIDAS	89,29	88,64	86,47	87,40	85,91	83,62
% READM.en <72 HORAS	3,57	1,70	-	6,07	4,81	-

CONSULTAS EXTERNAS						
PRIMERAS	78	111	112	449	551	548
SUCESIVAS	352	348	343	1.617	1.581	1.551
R/ SVAS/PRIM.	4,51	3,14	3,06	3,60	2,87	2,83
% PRIMERAS DE ALTA RESOLUCIÓN	12,82	9,01	>10%	10,02	9,44	10,00
REPROGRAMACIONES CEX PRIMERAS	31,62	21,05	<7,00%	24,96	26,43	7

L.E. TOTAL						
PACIENTES				165	123	
L.E. ESTRUCTURAL						
PACIENTES				147	99	
DEMORA MEDIA				28	16	30

IND. ENTR/SAL L.E. ESTRUCT.	entradas	salidas	% Entr./Sal
	496	419	1,18

ÉXITUS	15	19	0	92	100	0
--------	----	----	---	----	-----	---

INTERCONSULTAS HOSPITALIZACION	17	28	26	115	132	133
--------------------------------	----	----	----	-----	-----	-----

SECCIÓN: MEDICINA INTERNA - U.C.E.

MES: MAYO, 2016

HOSPITALIZACIÓN	Mes			Acumulado		
	año actual	año anterior	previsto	año actual	año anterior	previsto
I. URGENTES	32	37	38	157	240	194
TOTAL INGRESOS	32	37	38	157	240	194
TRASLADOS	0	1	0	1	1	0
INGRESOS * SERVICIOS	32	38	38	158	241	194
ALTAS	28	37	38	157	231	194
REINGRESOS <31 DIAS	3	6	0	12	30	0
% REINGRESOS <31DIAS	10,71	16,22	0,00	7,64	12,99	0,00
ESTANCIAS	193	0	152	1.056	1.128	776
E. MEDIA	6,03	0,00	4,00	6,68	4,68	4,00

ÉXITUS	1	2	0	9	10	0
--------	---	---	---	---	----	---

AGC **MEDICINA INTERNA**
SECCIÓN: **TOTAL NEUROLOGÍA**

(hospitalización tradicional+ hospitalización UCE)

MES: **MAYO, 2016**

HOSPITALIZACIÓN	Mes			Acumulado		
	año actual	año anterior	previsto	año actual	año anterior	previsto
I. PROGRAMADOS	4	2	3	12	10	10
I. URGENTES	25	35	37	171	163	171
TOTAL INGRESOS	29	37	40	183	173	181
TRASLADOS	1	1	1	4	8	9
INGRESOS * SERVICIOS	30	38	41	187	181	190
ALTAS	28	33	40	182	181	181
REINGRESOS <31 DIAS	0	2	0	12	11	0
% REINGRESOS <31DIAS	0,00	6,06	0,00	6,59	6,08	0,00
ESTANCIAS	238	213	301,50	1.627	1.378	1.389
E. MEDIA	7,93	5,61	7,35	8,70	7,61	7,31

URGENCIAS						
URG. ATENDIDAS	25	34	37	171	166	175
URGENCIAS INGRESADAS	25	33	37	169	160	170
% INGRES./ATENDIDAS	100,00	97,06	100,00	98,83	96,39	97,14
% READM.en <72 HORAS	16,00	5,88	-	13,45	9,58	-

CONSULTAS EXTERNAS						
PRIMERAS	152	151	182	836	848	890
SUCESIVAS	389	423	395	2.005	2.004	1.788
R/ SVAS/PRIM.	2,56	2,80	2,17	2,40	2,36	2,01
% PRIMERAS DE ALTA RESOLUCIÓN	0,00	0,00	>10%	0,00	0,00	10,00
REPROGRAMACIONES	14,85	17,81	<7,00%	11,10	14,29	7
L.E. TOTAL						
PACIENTES				34	60	
L.E. ESTRUCTURAL						
PACIENTES				26	50	
DEMORA MEDIA				4	10	30

IND. ENTR/SAL L.E. ESTRUCT.	entradas	salidas	% Entr./Sal
	822	836	0,98

ÉXITUS	2	2	-	8	10	-
--------	---	---	---	---	----	---

INTERCONSULTAS HOSPITALIZACION	13	13	13	71	84	82
--------------------------------	----	----	----	----	----	----

AGC MEDICINA INTERNA

SECCIÓN: NEUROLOGÍA

(hospitalización tradicional)

MES: MAYO, 2016

HOSPITALIZACIÓN	Mes			Acumulado		
	año actual	año anterior	previsto	año actual	año anterior	previsto
I. PROGRAMADOS	4	2	3	12	10	10
I. URGENTES	25	32	35	166	148	159
TOTAL INGRESOS	29	34	38	178	158	169
TRASLADOS	1	1	1	4	8	9
INGRESOS * SERVICIOS	30	35	39	182	166	178
ALTAS	26	30	38	177	166	169
REINGRESOS <31 DIAS	0	2	0	12	11	0
% REINGRESOS <31DIAS	0,00	6,67	0,00	6,78	6,63	0,00
ESTANCIAS	232	199	293	1.604	1.287	1.335
E. MEDIA	7,73	5,69	7,50	8,81	7,75	7,50

URGENCIAS						
URG. ATENDIDAS	25	34	37	171	166	175
URGENCIAS INGRESADAS	25	33	37	169	160	170
% INGRESADAS/ATENDIDAS	100,00	97,06	100,00	98,83	96,39	97,14
% READM.en <72 HORAS	16,00	5,88	-	13,45	9,58	-

CONSULTAS EXTERNAS						
PRIMERAS	152	151	182	836	848	890
SUCESIVAS	389	423	395	2.005	2.004	1.788
R/ SVAS/PRIM.	2,56	2,80	2,17	2,40	2,36	2,01
% PRIMERAS DE ALTA RESOLUCIÓN	0,00	0,00	>10%	0,00	0,00	10,00
REPROGRAMACIONES CEX PRIMERAS	14,85	17,81	<7,00%	11,10	14,29	7

L.E. TOTAL						
PACIENTES				34	60	
L.E. ESTRUCTURAL						
PACIENTES				26	50	
DEMORA MEDIA				4	10	30

IND. ENTR/SAL L.E. ESTRUCT.	entradas	salidas	% Entr./Sal
	822	836	0,98

ÉXITUS	2	2	0	8	10	0
--------	---	---	---	---	----	---

INTERCONSULTAS HOSPITALIZACION	13	13	13	71	84	82
--------------------------------	----	----	----	----	----	----

SECCIÓN: NEUROLOGÍA - U.C.E.

MES: MAYO, 2016

HOSPITALIZACIÓN	Mes			Acumulado		
	año actual	año anterior	previsto	año actual	año anterior	previsto
I. URGENTES	0	3	2	5	15	12
TOTAL INGRESOS	0	3	2	5	15	12
TRASLADOS	0	0	0	0	0	0
INGRESOS * SERVICIOS	0	3	2	5	15	12
ALTAS	2	3	2	5	15	12
REINGRESOS <31 DIAS	0	0	0	0	0	0
% REINGRESOS <31DIAS	0	0	0	0	0	0
ESTANCIAS	6	14	9	23	91	54
E. MEDIA	#¡DIV/0!	4,67	4,50	4,60	6,07	4,50

ÉXITUS	0	0	0	0	0	0
--------	---	---	---	---	---	---

AGC **MEDICINA INTERNA**
SECCIÓN: **TOTAL NEUMOLOGÍA**

(hospitalización tradicional+ hospitalización UCE)

MES: **MAYO, 2016**

HOSPITALIZACIÓN	año actual	año anterior	previsto	año actual	año anterior	previsto
I. PROGRAMADOS	3	2	1	9	12	12
I. URGENTES	28	29	31	188	188	197
TOTAL INGRESOS	31	31	32	197	200	209
TRASLADOS	0	1	2	9	15	11
INGRESOS * SERVICIOS	31	32	34	206	215	220
ALTAS	28	35	32	193	211	209
REINGRESOS <31 DIAS	3	5	0	24	33	0
% REINGRESOS <31 DIAS	10,71	14,29	0,00	12,44	15,64	0,00
ESTANCIAS	369	412	322	2.016	2.437	2.074
E. MEDIA	11,90	12,88	9,47	9,79	11,33	9,43

URGENCIAS	año actual	año anterior	previsto	año actual	año anterior	previsto
URG. ATENDIDAS	27	28	31	186	187	195
URGENCIAS INGRESADAS	27	28	31	186	184	193
% INGRES./ATENDIDAS	100,00	100,00	100,00	100,00	98,40	98,97
% READM.en <72 HORAS	3,70	3,57	-	5,38	6,38	-

CONSULTAS EXTERNAS	año actual	año anterior	previsto	año actual	año anterior	previsto
PRIMERAS	95	97	105	461	502	516
SUCESIVAS	245	232	231	1.239	1.191	1.114
R/ SVAS/PRIM.	2,58	2,39	2,20	2,69	2,37	2,16
% PRIMERAS DE ALTA RESOLUCIÓN	0,00	0,00	>10%	0,00	0,00	10,00
REPROGRAMACIONES	7,92	11,93	<7,00%	8,35	16,5	7

L.E. TOTAL						
PACIENTES				268	223	
L.E. ESTRUCTURAL						
PACIENTES				239	200	
DEMORA MEDIA				46	39	30

IND. ENTR/SAL L.E. ESTRUCT.	entradas	salidas	% Entr./Sal
	557	461	1,21

ÉXITUS	0	2	-	3	11	-
--------	---	---	---	---	----	---

OTRAS ACTIVIDADES	año actual	año anterior	previsto	año actual	año anterior	previsto
BRONCOSCOPIAS	13	5	8	60	41	40
POLISOMNOGRAFÍA	9	5	6	34	33	26
ESPIROMETRIAS	162	177	176	814	830	877

LISTAS DE ESPERA						
BRONCOSCOPIAS						
PACIENTES				0	0	
DEMORA MEDIA				0,00	0,00	
POLISOMNOGRAFÍAS						
PACIENTES	Externalizado			0	0	
DEMORA MEDIA				0,00	0,00	

ÉXITUS	1	0	0	2	1	0
--------	---	---	---	---	---	---

INTERCONSULTAS HOSPITALIZACION	14	14	13	71	68	71
--------------------------------	----	----	----	----	----	----

AGC MEDICINA INTERNA

SECCIÓN: NEUMOLOGÍA

(hospitalización tradicional)

MES: MAYO, 2016

HOSPITALIZACIÓN	Mes			Acumulado		
	año actual	año anterior	previsto	año actual	año anterior	previsto
I. PROGRAMADOS	3	2	1	9	12	12
I. URGENTES	26	22	28	168	165	176
TOTAL INGRESOS	29	24	29	177	177	188
TRASLADOS	0	0	2	8	13	11
INGRESOS * SERVICIOS	29	24	31	185	190	199
ALTAS	27	28	29	174	188	188
REINGRESOS <31 DIAS	3	5	0	23	33	0
% REINGRESOS <31DIAS	11,11	17,86	0,00	13,22	17,55	0,00
ESTANCIAS	353	368	310	1.895	2.257	1.990
E. MEDIA	12,17	15,33	10,00	10,24	11,88	10,00
URGENCIAS						
URG. ATENDIDAS	27	28	31	186	187	195
URGENCIAS INGRESADAS	27	28	31	186	184	193
% INGRESADAS/ATENDIDAS	100,00	100,00	100,00	100,00	98,40	98,97
% READM.en <72 HORAS	3,70	3,57	-	5,38	6,38	-
CONSULTAS EXTERNAS						
PRIMERAS	95	97	105	461	502	516
SUCESIVAS	245	232	231	1.239	1.191	1.114
R/ SVAS/PRIM.	2,58	2,39	2,20	2,69	2,37	2,16
% PRIMERAS DE ALTA RESOLUCIÓN	0,00	0,00	>10%	0,00	0,00	10,00
REPROGRAMACIONES CEX PRIMERAS	7,92	11,93	<7,00%	8,35	16,5	7
L.E. TOTAL						
PACIENTES				268	223	
L.E. ESTRUCTURAL						
PACIENTES				239	200	
DEMORA MEDIA				46	39	30
IND. ENTR/SAL L.E. ESTRUCT.	entradas	salidas	% Entr./Sal			
	557	461	1,21			
OTRAS ACTIVIDADES						
BRONCOSCOPIAS	13	5	8	60	41	40
POLISOMNOGRAFÍA	9	5	6	34	33	26
ESPIROMETRIAS	162	177	176	814	830	877
LISTAS DE ESPERA						
BRONCOSCOPIAS						
PACIENTES				0	0	
DEMORA MEDIA				0,00	0,00	
POLISOMNOGRAFÍAS						
PACIENTES	Externalizado			0	0	
DEMORA MEDIA				0	0,00	
ÉXITUS	0	2	0	3	11	0
INTERCONSULTAS HOSPITALIZACION	14	14	13	71	68	71

SECCIÓN: NEUMOLOGÍA - U.C.E.

MES: MAYO, 2016

HOSPITALIZACIÓN	Mes			Acumulado		
	año actual	año anterior	previsto	año actual	año anterior	previsto
I. URGENTES	2	7	3	20	23	21
TOTAL INGRESOS	2	7	3	20	23	21
TRASLADOS	0	1	0	1	2	0
INGRESOS * SERVICIOS	2	8	3	21	25	21
ALTAS	1	7	3	19	23	21
REINGRESOS <31 DIAS	0	0	0	1	0	0
% REINGRESOS <31DIAS	0,00	0,00	0,00	5,26	0,00	0,00
ESTANCIAS	16	44	12	121	180	84
E. MEDIA	8,00	5,50	4,00	5,76	7,20	4,00
ÉXITUS	0	0	0	0	0	0

AGC **MEDICINA INTERNA**
SECCIÓN: **UDAD. CORTA ESTANCIA**

(Suma de todas las "hospitalizaciones en UCE")

MES: **MAYO, 2016**

HOSPITALIZACIÓN	Mes			Acumulado		
	año actual	año anterior	previsto	año actual	año anterior	previsto
I. URGENTES	36	50	46	201	306	247
TOTAL INGRESOS	36	50	46	201	306	247
TRASLADOS	0	2	0	2	3	0
INGRESOS * SERVICIOS	36	52	46	203	309	247
ALTAS	34	49	46	200	296	247
REINGRESOS <31 DIAS	3	6	0	15	34	0
ESTANCIAS	224	297	185	1.272	1.756	993
E. MEDIA	6,22	5,71	4,02	6,27	5,68	4,02

ÉXITOS	1	2	-	9	10	-
--------	---	---	---	---	----	---

AGC **NEFROLOGIA**
SECCIÓN: **TOTAL NEFROLOGÍA**
(hospitalización tradicional+ hospitalización UCE)
MES: **MAYO, 2016**

HOSPITALIZACIÓN	Mes			Acumulado		
	año actual	año anterior	previsto	año actual	año anterior	previsto
I. PROGRAMADOS	4	2	3	9	11	10
I. URGENTES	6	4	5	36	30	32
TOTAL INGRESOS	10	6	8	45	41	42
TRASLADOS	1	0	1	4	2	5
INGRESOS * SERVICIOS	11	6	9	49	43	47
ALTAS	7	7	8	45	39	42
REINGRESOS <31 DIAS	2	0	0	8	9	0
% REINGRESOS <31DIAS	28,57	0,00	0,00	17,78	23,08	0,00
ESTANCIAS	64	54	63	318	308	329
E. MEDIA	5,82	9,00	7,00	6,49	7,16	7,00

URGENCIAS						
URG. ATENDIDAS	7	5	5	36	29	31
URGENCIAS INGRESADAS	6	4	4	32	26	27
% INGRES./ATENDIDAS	85,71	80,00	80,00	88,89	89,66	87,10
% READM.en <72 HORAS	0,00	0,00	-	2,78	0,00	-

CONSULTAS EXTERNAS						
PRIMERAS	38	29	34	183	166	170
SUCESIVAS	146	156	147	703	721	632
R/ SVAS/PRIM.	3,84	5,38	4,32	3,84	4,34	3,72
% PRIMERAS DE ALTA RESOLUCIÓN	0,00	0,00	>10%	0,00	0,00	10,00
REPROGRAMACIONES CEX PRIMERAS	0,00	2,63	<7,00%	4,50	4,35	7
L.E. TOTAL						
PACIENTES				7	4	
L.E. ESTRUCTURAL						
PACIENTES				2	2	
DEMORA MEDIA				3	4	30

IND. ENTR/SAL L.E. ESTRUCT.	entradas	salidas	% Entr./Sal
	7	2	0,000

HEMODIÁLISIS						
SESIONES (Aislados + Crónicos)	407	409	420	2.067	2.001	2.057
PACIENTES (Aislados + Crónicos)	31,00	31	32,00	32,00	31,00	32,00
SESIONES (Agudos)	23	6	-	59	28	-
PACIENTES (Agudos)	4	1	-	12	8	-
ÉXITUS	0	0	-	4	3	-
INTERCONSULTAS HOSPITALIZACION	15	13	11	52	44	44
MAPA	33	30	33	146	137	149

AGC: NEFROLOGÍA
SECCIÓN: NEFROLOGÍA
(hospitalización tradicional)
MES: MAYO, 2016

HOSPITALIZACIÓN	Mes			Acumulado		
	año actual	año anterior	previsto	año actual	año anterior	previsto
I. PROGRAMADOS	4	2	3	9	11	10
I. URGENTES	6	4	5	36	30	32
TOTAL INGRESOS	10	6	8	45	41	42
TRASLADOS	1	0	1	4	2	5
INGRESOS * SERVICIOS	11	6	9	49	43	47
ALTAS	7	7	8	45	39	42
REINGRESOS <31 DIAS	2	0	0	8	9	0
% REINGRESOS <31DIAS	28,57	0,00	0,00	17,78	23,08	0,00
ESTANCIAS	64	54	63	314	308	329
E. MEDIA	5,82	9,00	7,00	6,41	7,16	7,00

URGENCIAS						
URG. ATENDIDAS	7	5	5	36	29	31
URGENCIAS INGRESADAS	6	4	4	32	26	27
% INGRESADAS/ATENDIDAS	85,71	80,00	80,00	88,89	89,66	87,10
% READM.en <72 HORAS	0,00	0,00	-	2,78	0,00	-

CONSULTAS EXTERNAS						
PRIMERAS	38	29	34	183	166	170
SUCESIVAS	146	156	147	703	721	632
R/ SVAS/PRIM.	3,84	5,38	4,32	3,84	4,34	3,72
% PRIMERAS DE ALTA RESOLUCIÓN	0,00	0,00	>10%	0,00	0,00	10,00
REPROGRAMACIONES CEX PRIMERAS	0,00	2,63	<7,00%	4,50	4,35	7

L.E. TOTAL						
PACIENTES				7	4	
L.E. ESTRUCTURAL						
PACIENTES				2	2	
DEMORA MEDIA				3	4	30

IND. ENTR/SAL L.E. ESTRUCT.	entradas	salidas	% Entr./Sal
	7	2	0,00

HEMODIÁLISIS						
SESIONES (Aislados y Crónicos)	407	409	420	2.067	2.001	2.057
PACIENTES (Aislados y Crónicos)	31,00	31,00	32,00	32,00	31,00	32,00

SESIONES (Agudos)	23	6	59	28
PACIENTES (Agudos)	4	1	12	8

ÉXITUS	0	0	0	4	3	0
INTERCONSULTAS HOSPITALIZACION	15	13	11	52	44	44

MAPA	33	30	33	146	137	149
------	----	----	----	-----	-----	-----

SECCIÓN: NEFROLOGÍA - U.C.E.
MES: MAYO, 2016

HOSPITALIZACIÓN	Mes			Acumulado		
	año actual	año anterior	previsto	año actual	año anterior	previsto
I. URGENTES	0	0	0	0	0	0
TOTAL INGRESOS	0	0	0	0	0	0
TRASLADOS	0	0	0	0	0	0
INGRESOS * SERVICIOS	0	0	0	0	0	0
ALTAS	0	0	0	0	0	0
REINGRESOS <31 DIAS	0	0	0	0	0	0
% REINGRESOS <31DIAS	#¡DIV/0!	#¡DIV/0!	#¡DIV/0!	#¡DIV/0!	#¡DIV/0!	#¡DIV/0!
ESTANCIAS	0	0	0	4	0	0
E. MEDIA	#¡DIV/0!	#¡DIV/0!	3,00	#¡DIV/0!	#¡DIV/0!	3,00

ÉXITUS	0	0	0	0	0	0
--------	---	---	---	---	---	---

AGC: **MEDICINA INTENSIVA**

MES: **MAYO, 2016**

HOSPITALIZACIÓN	Mes			Acumulado		
	año actual	año anterior	previsto	año actual	año anterior	previsto
I. PROGRAMADOS	3	4	5	15	20	26
I. URGENTES	13	14	17	79	79	83
TOTAL INGRESOS	16	18	22	94	99	109
TRASLADOS	6	19	20	67	108	89
INGRESOS * SERVICIOS	22	37	42	161	207	198
ALTAS	5	4	22	39	41	109
REINGRESOS <31 DIAS	1	2	0	7	8	0
% REINGRESOS <31DIAS	20,00	50,00	0,00	17,95	19,51	0,00
ESTANCIAS	117	164	147	690	712	693
E. MEDIA	5,32	4,43	3,50	4,29	3,44	3,50

URGENCIAS						
URG. ATENDIDAS	16	16	16	81	68	78
URG. INGRESADAS	12	13	14	68	60	67
% INGRES./ATENDIDAS	75,00	81,25	87,50	83,95	88,24	85,90
% READM.en <72 HORAS	6,67	12,50	-	2,47	5,88	-

OTRAS ACTIVIDADES						
PACIENTES CON TELEMETRÍAS	33	33	33	175	189	169
PACIENTES DE REANIMACIÓN	11	16	17	64	91	78
NUTRICIONES PARENTERALES	25	25	39	132	157	143

ÉXITOS	3	1	0	12	9	0
--------	---	---	---	----	---	---

INTERCONSULTAS HOSPITALIZACION	5	3	7	37	26	30
--------------------------------	---	---	---	----	----	----

SERVICIO: U. CUIDADOS PALIATIVOS
MES: MAYO, 2016

HOSPITALIZACIÓN	Mes			Acumulado		
	año actual	año anterior	previsto	año actual	año anterior	previsto
I. PROGRAMADOS	0	2	1	1	3	3
I. URGENTES	6	2	4	34	22	27
TOTAL INGRESOS	6	4	5	35	25	30
TRASLADOS	1	2	2	6	6	8
INGRESOS * SERVICIOS	7	6	7	41	31	38
ALTAS	7	5	5	42	30	30
REINGRESOS <31 DIAS	4	0	0	10	6	0
% REINGRESOS <31DIAS	57,14	0,00	0,00	23,81	20,00	0,00
ESTANCIAS	27	18	35	195	150	190
E. MEDIA	3,86	3,00	5,00	4,76	4,84	5,00

URGENCIAS						
URG. ATENDIDAS	6	2	4	34	25	25
URG. INGRESADAS	6	2	4	34	22	26
% INGRES./ATENDIDAS	100,00	100,00	100,00	100,00	88,00	104,00
% READM.en <72 HORAS	16,67	0,00	-	8,82	8,00	-

ÉXITUS	2	2	0	27	18	0
--------	---	---	---	----	----	---

SERVICIO: PEDIATRÍA
MES: MAYO, 2016

HOSPITALIZACIÓN	año actual	año anterior	previsto	año actual	año anterior	previsto
I. PROGRAMADOS	0	4	1	0	6	1
I. URGENTES	30	30	27	151	166	160
TOTAL INGRESOS	30	34	28	151	172	161
TRASLADOS	0	0	0	0	0	0
INGRESOS * SERVICIOS	30	34	28	151	172	161
ALTAS	32	33	28	151	173	161
REINGRESOS <31 DIAS	1	2	0	9	8	0
% REINGRESOS <31DIAS	3,13	6,06	0,00	5,96	4,62	0,00
ESTANCIAS	88	79	84	510	583	483
E. MEDIA	2,93	2,32	3,00	3,38	3,39	3,00

URGENCIAS	año actual	año anterior	previsto	año actual	año anterior	previsto
URG. ATENDIDAS	395	258	249	1.821	1.492	1.532
URG. INGRESADAS	22	20	17	117	123	116
% INGRES./ATENDIDAS	5,57	7,75	6,83	6,43	8,24	7,57
% READM.en <72 HORAS	9,62	8,14	-	9,55	7,91	-

CONSULTAS EXTERNAS	año actual	año anterior	previsto	año actual	año anterior	previsto
PRIMERAS	33	46	47	213	237	220
SUCESIVAS	182	211	213	890	931	958
R/ SVAS/PRIM.	5,52	4,59	4,53	4,18	3,93	4,35
% PRIMERAS DE ALTA RESOLUCIÓN	9,09	13,04	>10%	4,23	5,06	10,00
REPROGRAMACIONES CEX PRIMERAS	10,26	5,77	<7,00%	10,79	17,05	7

L.E. TOTAL						
PACIENTES				24	13	
L.E. ESTRUCTURAL						
PACIENTES				15	8	
DEMORA MEDIA				12,00	11,13	30

IND. ENTR/SAL L.E. ESTRUCT.	entradas	salidas	% Entr./Sal
	218	213	1,02

AGC: SALUD MENTAL
SERVICIO: PSIQUIATRÍA
MES: MAYO, 2016

HOSPITALIZACIÓN	Mes			Acumulado		
	año actual	año anterior	previsto	año actual	año anterior	previsto
I. PROGRAMADOS	10	3	5	33	29	32
I. URGENTES	19	17	14	84	79	70
TOTAL INGRESOS	29	20	19	117	108	102
TRASLADOS	0	0	0	6	2	0
INGRESOS * SERVICIOS	29	20	19	123	110	102
ALTAS	29	17	19	119	105	102
REINGRESOS <31 DIAS	3	5	0	19	15	0
% REINGRESOS <31DIAS	10,34	29,41	0,00	15,97	14,29	0,00
ESTANCIAS	292	289	209	1.340	1.357	1.122
E. MEDIA	10,07	14,45	11,00	10,89	12,34	11,00

URGENCIAS						
URG. ATENDIDAS	34	32	27	160	129	124
URG. INGRESADAS	19	17	13	81	75	65
% INGRES./ATENDIDAS	55,88	53,13	48,15	50,63	58,14	52,42
% READM.en <72 HORAS:SM	6,06	12,50	-	4,40	8,53	-

CONSULTAS EXTERNAS						
CONSULTAS C.S.MENTAL						
PRIMERAS	146	156	177	840	870	892
SUCESIVAS	1.335	1.265	1.301	6.383	6.361	6.158
R/ SVAS/PRIM.	9,14	8,11	7,35	7,60	7,31	6,90
REPROGRAMACIONES CEX PRIM. S.M	6,59	13,24	<7,00%	9,88	10,11	7
L.E. TOTAL						
PACIENTES	24	8	C.S.M.			HOSPITAL
L.E. ESTRUCTURAL						
PACIENTES	6	4	C.S.M.			HOSPITAL
DEMORA MEDIA	1,50	2,50	30			

IND. ENTR/SAL L.E. ESTRUCT.	C.S.M.			HOSPITAL		
	entradas	salidas	% Entr./Sal	entradas	salidas	% Entr./Sal
	846	840	1,01			

ÉXITUS	0	0	0	0	0	0
--------	---	---	---	---	---	---

SERVICIO: HEMATOLOGÍA
MES: MAYO, 2016

HOSPITALIZACIÓN	Mes			Acumulado		
	año actual	año anterior	previsto	año actual	año anterior	previsto
I. PROGRAMADOS	6	4	3	15	11	13
I. URGENTES	3	10	8	18	37	31
TOTAL INGRESOS	9	14	11	33	48	44
TRASLADOS	0	1	2	1	7	6
INGRESOS * SERVICIOS	9	15	13	34	55	50
ALTAS	8	12	11	33	49	44
REINGRESOS <31 DIAS	2	5	0	9	20	0
% REINGRESOS <31DIAS	25,00	41,67	0,00	27,27	40,82	0,00
ESTANCIAS	30	117	91	135	470	350
E. MEDIA	3,33	7,80	7,00	3,97	8,55	7,00

URGENCIAS						
URG. ATENDIDAS	3	11	9	21	39	35
URG. INGRESADAS	2	10	7	17	33	28
% INGRES./ATENDIDAS	66,67	90,91	77,78	80,95	84,62	80,00
% READM.en <72 HORAS	0,00	9,09	-	4,76	2,56	-

CONSULTAS EXTERNAS						
PRIMERAS	96	104	135	519	487	583
SUCESIVAS	276	261	238	1.215	1.424	1.118
R/ SVAS/PRIM.	2,88	2,51	1,76	2,34	2,92	1,92
% PRIMERAS DE ALTA RESOLUCIÓN	0,00	0,00	>10%	0,00	0,00	10,00
REPROGRAMACIONES CEX PRIMERAS	0,00	7,89	<7,00%	10,47	7,74	7

L.E. TOTAL						
PACIENTES				19	30	
L.E. ESTRUCTURAL						
PACIENTES				5	14	
DEMORA MEDIA				15,40	7,57	30

IND. ENTR/SAL L.E. ESTRUCT.	entradas	salidas	% Entr./Sal
	592	519	1,14

CONSULTAS POR AGENDA PRIMERAS	MES	
	año actual	año anterior
HEM_COAGUL	72	77
HEM_ENF	0	0
HEM_HEMOPT	7	11
HEM_HEMOPA	8	5
HEM_QUIMIO	9	11
TOTAL	96	104

ACUMULADO	
año actual	año anterior
377	374
0	0
36	46
42	25
64	42
519	487

CONSULTAS POR AGENDA SUCESIVAS	MES	
	año actual	año anterior
HEM_COAGUL	21	46
HEM_ENF	16	6
HEM_HEMOPA	167	152
HEM_QUIMIO	72	57
TOTAL	276	261

ACUMULADO	
año actual	año anterior
128	213
54	30
684	797
349	384
1.215	1.424

HOSPITAL DE DIA MEDICO	MES	
	año actual	año anterior
ACTHEM	178	146
AUTOTRA	11	0
FEIV	0	1
QUIMIO	0	0
SANTER	11	0
TOTAL	200	147

ACUMULADO	
año actual	año anterior
847	991
35	0
6	3
0	0
36	0
924	994

PRESTACIONES ENFERMERIA	MES	
	año actual	año anterior
REVINTER	1	0
SEGRH	12	0
TOTAL	13	0

ACUMULADO	
año actual	año anterior
1	0
40	0
41	0

ACTIVIDADES ENFERMERIA PROC. AMB.	MES	
	año actual	año anterior
ACTHEM	0	0
AUTOTRA	0	4
FEIV	0	0
QUIMIO	0	0
REVINTER	0	0
SANTER	0	4
SEGRH	0	3
TRANS	0	0
TRANSCF	0	0
TOTAL	0	11

ACUMULADO	
año actual	año anterior
0	0
1	26
0	0
0	0
0	0
0	0
2	27
19	37
0	0
0	0
22	90

ANTICOAGULACIÓN						
Nº. de Pruebas	2.870	2.509	2.815	13.526	13.233	13.866

TRATAMIENTOS QUIMIOTERAPIA						
Nº. de Tratamientos	27	22	26	126	136	117

ÉXITUS	0	3	0	2	9	0
--------	---	---	---	---	---	---

INTERCONSULTAS HOSPITALIZACION	48	48	57	196	275	282
--------------------------------	----	----	----	-----	-----	-----

AGC: **URGENCIAS**

MES: **MAYO, 2016**

Los Indicadores Críticos son los señalados en rojo y con (*)

Actividad	Mes			Acumulado		
	año actual	año anterior	previsto	año actual	año anterior	previsto
URGENCIAS TOTALES	3114	2852	2872	15173	14547	14715
URGENCIAS ATENDIDAS S.U.H.	1899	1707	1768	9186	8653	8863
TRASLADO A OTRO CENTRO	41	39	-	204	204	-
ALTAS VOLUNTARIAS	5	12	-	41	50	-
URGENCIAS INGRESADAS	415	505	475	2404	2590	2484
ÉXITUS	0	3	-	10	22	-

Indicadores

%URG. ATENDIDAS POR S.U.H	60,98	59,85	61,56	60,54	59,48	60,23
%URGENCIAS TRANSFERIDAS	16,38	21,53	-	18,86	21,21	-
%URG.INGRESADAS/TOTAL URG. (*)	15,19	16,72	16,00	15,80	17,05	16,00
%URG.INGRESADAS/TRANSFER. (*)	68,69	70,10	65,00	71,16	71,24	65,00
PRESIÓN DE URGENCIAS	61,30	70,14	65,43	0,00	69,10	68,28
FRECUENTACIÓN * 1000 hab.	42,06	37,93	38,79	204,95	193,47	198,76
URGENCIAS/DÍA	100,45	92,00	93	99,82	96,34	97
% PACTES. PROCEDENTES A.P.	28,71	24,02	-	30,17	25,12	-
PACTES. OBSERVACIÓN > 24H.	-	-	-	-	-	-
% READM.en <72 HORAS: URG y HOS	4,27- 5,62	3,63- 5,12	< 5,00	3,95- 5,70	3,98- 5,53	< 5,00
% INGRESOS HOSP.TRAS READM. (*)	23,43	28,08	25,00	26,36	27,61	25,00
DEMORA INGRESO PLANTA (horas)	-	-	-	-	-	-
TIEMPO DE FIBRINOLISIS (minutos)	-	-	-	-	-	-

Tiempo Medio Resolución

(Grupo RED7) en minutos	MAYO (act)	Año Anterior		Tiempo medio Resoluc.	
				MAYO (act)	Año Anterior
Tiempo Triaje	6,06	6,22			
1ª Asistencia Facultativo	20,75	21,27	Tº con Observ+pte. Cama	145'	160'
Tiempo Analítica BIO/HEL	72'/ 57'	64'/ 57'			
Tiempo Radiología	27,49	27,52			
Tiempo Ecografía	51,31	51,43			
Tiempo TC	41,85	37,59			
Observación	463	521	objvº		
Tiempo Medio Resolución (*)	145'	160'	< 180'		

Indicadores de Enfermería

Nº URGENCIAS POR ENFERMERA	148	136	137	723	693	701
% DE CAIDAS DE PACIENTES	0,00	0,00	0	0,00	0,00	0

Indicadores de Clientes

QUEJAS	0	0		0	1	
RECLAMACIONES	0	0		0	5	

AGC: URGENCIAS

Consumo de Recursos

	Mes			Acumulado		
	año actual	año anterior	previsto	año actual	año anterior	previsto
FÁRMACOS						
Consumo Total (€)	4126,91	3231,27		21275,58	20875,33	
Coste Medio Urgencia Atendida	1,33	1,13	2,60	1,40	1,44	2,60
Prescripción de recetas						
EFG % recetas (*)						28,00

	Mes		Acum.	
	año actual	año anterior	año actual	año anterior
(ABC consumos)				
ACTOCORTINA 100 MG VIAL	0,00	0,00	0,00	1024,90
ACTILYSE VIAL 50 MG	0,00	0,00	842,98	0,00
PARACETAMOL 10MG/ML S. PER.	151,53	179,40	688,00	1183,37
HIDROCORTISONA 100 MG C/10 AMP.	0,00	233,38	0,00	806,21
FLEBOFLEX FISIOLÓGICA 0,9% 50 ML	291,13	232,95	1397,51	1304,02
SALBUAIR 2,5 MG SOL. INHAL. NEBUL.	0,00	0,00	65,09	388,79
FLEBOFLEX FISIOLÓGICA 0,9% 100 ML	203,89	203,84	926,11	1310,44
POMADA ÓCULOS EPITELIZANTE 3 GR.	89,39	0,00	89,39	202,62
ENANTYUM 50 MG AMPOLLAS	99,01	73,51	175,22	165,32
MANORAPID RFU 500 MLPED/10CAJC/20	0,00	0,00	0,00	59,71
BUDESONIDA 0,5 MG/ML SUS.I.NEB.20 AMP	0,00	0,00	0	0,00
SUERO FISIOLÓGICO 0,9 AMP. 10 ML	101,40	93,60	210,60	319,82
URBASON SOLUBLE 40 MG VIAL 100	0,00	0,00	0	0,00
ENEMA CASEN 250 ML	99,59	0,00	99,59	0,00
OMEPRAZOL 40MG VIAL PERFUS.	0,00	0,00	66,41	178,05
CATHEJELL CON LIDOCAINA CAJA 25 U.	0,00	0,00	0	0,00
ALBUTEIN 20% VIAL 50 CC CAJA 105 V.	185,02	398,19	334,82	565,13
CLORURO POTASICO 1 M 100 AMP.10 ML	0,00	0,00	0	0,00
SODIO CLORURO 0,9% 500CC	0,00	0,00	0	0,00
CELESTONE-CRONODOSE 1 VIAL	0,00	0,00	0	0,00
CELESTONE-CRONODOSE 3 VIALES	0,00	0,00		0,00
LEVOFLOXACINO GES 5 MG/ML	0,00	0,00	0	0,00
IPRATROPIO BROMURO 500 MCG/2ML AMP	0,00	0,00	0	0,00
GLUCOSA VIDRIO 5% 500CC	0,00	0,00	0	66,11
FLEBOFLEX FISIOLÓGICO 0,9% 500 ML	111,48	139,37	432,02	697,81
DRAIN-JET FISIOLÓGICO 60MLX10	0,00	0,00	53,36	68,61
DRAIN-JET FISIOLÓGICO 120MLX10	0,00	0,00	0,00	0,00
FISIOLÓGICO IRRIGACION 500 ML	0,00	0,00	0,00	0,00
RHOPHYLAC 1500 UI 300 MGG 1 JER.	0,00	0,00	0,00	62,40
AMOXI /CLAVULANICO 1G/200 MG 100 VIAL	0,00	0,00	0	0,00
CARBON ULTRA ADSORB. LAINCO 50 G	0,00	0,00	51,81	0,00
GAMMAGLOBULINA ANT.500 UI	0,00	0,00	0	0,00
SODIO CLORURO 0,9% 50ML	0,00	0,00	0	0,00
SODIO CLORURO 0,9% 100 ML	0,00	0,00	0	0,00
ADENOCOR 6 MG/ 2ML 6 VIAL	0,00	0,00	0	0,00
DESPRO SEPT CHG 2% 60 ML PEDIR 48	0,00	0,00	0	0,00
URBASON SOLUBLE 40 MG VIAL 100	0,00	0,00	0	0,00
DRAIN-JET FISIOLÓGICO 60MLX10	0,00	0,00	0,00	0,00
CLEXANE 40 MG C/ 10 AMP	0,00	0,00	0	0,00
EXTRACTO FLUIDO IPECACUANA 125CC	0,00	0,00	0	0,00
PULMICOR TURBUHALER INH 400	0,00	0,00	0,00	76,65
NOLOTIL 2 G 100 AMP.	0,00	0,00	0	0,00
THROMBOCID 01% POMADA C/ 100 U.	0,00	0,00	0	0,00
FLUMAZENILO C.P.0,5 MG/ 5ML 5 AMP.	0,00	0,00	0	0,00
FLEBOFLEX GLUCOSADA 500 ML C/20	0,00	0,00	167,22	69,60
METALYSE 10000 U.I. 1 VIAL LIOF.	0,00	0,00	0	960,78
VOLUVEN 6% DE 500 ML	0,00	0,00	0,00	307,52
FLUMIL 300 MG 5 AMP-PEDIR 112 ENV D	0,00	0,00	0,00	0,00
GELAFUNDINA SOLUCION 500 ML C/10	0,00	0,00	0,00	0,00
ALMOGRAN 12,5 MG 6 COMPR	0,00	0,00	0,00	0,00
ANEXATE AMP 0,5 MG X 5	0,00	0,00	0,00	0,00
IRUXOL MONO TUBO DE 30 G	0,00	0,00	0,00	0,00
PROTHROMPLEX IMMUNO TIM 4 600 UI	0,00	0,00	0,00	0,00
EPREX 40.000 UI/ML 1 JERINGA	0,00	0,00	0,00	296,62
SOL-CORTEF 100 MG C/ 25 AMPOLLAS	692,22	0,00	4668,18	0,00

VIMPAT 10 MG/ML 1 VIAL 200 MG/20 ML	0,00	0,00
total	2024,66	1554,24

0,00	0,00
10268,31	10114,48

PRUEBAS DIAGNÓSTICAS

RADIOLOGÍA

Radiología General	2332	2401
Ecografías	138	174
Eco-Doppler	24	28
T.A.C.	201	213
total	2695	2816

11829	12411
796	900
137	127
1086	1096
13848	14534

Media estudios por paciente (*)	0,87	0,99	<0,70	0,91	1,00	<0,70
--	-------------	-------------	-----------------	-------------	-------------	-----------------

LABORATORIO DE ANÁLISIS CLÍNICOS

Peticiones	4255	4154
Peticiones/Paciente	1,37	1,46

23396	23755
1,54	1,63

LABORATORIO DE HEMATOLOGÍA

Determinaciones	1047	1061
Peticiones/Paciente	0,34	0,37

5716	5902
0,38	0,41

SERVICIO: DERMATOLOGÍA
MES: MAYO, 2016

ACTIVIDAD QUIRÚRGICA	año actual	año anterior	previsto	año actual	año anterior	previsto
URGENCIAS						
URG. ATENDIDAS	0	0	0	2	0	0
RDTº. DE QUIRÓFANO MAÑANAS	85,78	77,08	76	75,91	79,24	76
I.Q. SUSPENDIDAS (nº)	0	1	0	0	2	0
I.Q. SUSPENDIDAS (%)	-	-	-	-	-	<5%
ACTIVIDAD QUIRÚRGICA						
PQ. FUERA QUIROFANO EN QUI.06+ en CE	15	22	127	71	109	467
CIR. AMB. DE DERMAT. (en Consulta)	59	91	0	351	430	0
Total O.A.Q.	74	113	127	422	539	467
CONSULTAS EXTERNAS						
PRIMERAS	352	337	360	1.878	1.719	1.771
SUCESIVAS	232	285	273	1.097	1.414	1.265
R/ SVAS/PRIM.	0,66	0,85	0,76	0,58	0,82	0,71
% PRIMERAS DE ALTA RESOLUCIÓN	49,15	75,07	>10%	55,91	61,43	10,00
REPROGRAMACIONES CEX PRIMERAS	11,24	5,08	<7,00%	12,90	6,58	7
L.E. TOTAL						
PACIENTES				149	292	
L.E. ESTRUCTURAL						
PACIENTES				121	245	
DEMORA MEDIA				7,81	11,93	10
IND. ENTR/SAL L.E. ESTRUCT.						
	entradas	salidas	% Entr./Sal			
	1840	1879	0,98			
INTERCONSULTAS HOSPITALIZACION	4	9	11	34	42	50

CIR. AMB. DE DERMAT. (en Consulta)	MES	
	año actual	año anterior
ACTIVIDAD AMBULATORIA		
CRIOTERAPIA	56	81
EXTIRPACIÓN	2	6
ELECTROCOAG.	1	3
INFILTRACIÓN	0	0
BIOPSIA	0	1
TOTAL	59	91

ACUMULADO	
año actual	año anterior
319	377
11	26
21	26
0	0
0	1
351	430

	MES	
	año actual	año anterior
PRUEBAS DE ALERGIA	0	0

ACUMULADO	
año actual	año anterior
3	6

SERVICIO: REHABILITACIÓN
MES: MAYO, 2016

CONSULTAS EXTERNAS	Mes			Acumulado		
	año actual	año anterior	previsto	año actual	año anterior	previsto
PRIMERAS (Total)	221	192	219	922	984	1.031
SUCESIVAS (Total)	405	386	399	1.919	2.030	1.903
R/ SVAS/PRIM.	1,83	2,01	1,82	2,08	2,06	1,85
% PRIMERAS DE ALTA RESOLUCIÓN	0,00	0,00	>10%	0,00	0,00	10,00
REPROGRAMACIONES CEX PRIMERAS	16,30	10,09	<7,00%	20,96	9,47	7
PRIMERAS CREHB				543	444	-
PRIMERAS CREHL				1	540	-
PRIMERAS CREHBT				57	0	-
PRIMERAS CREHG				321	0	-
SUCESIVAS CREHB				1.311	1048	-
SUCESIVAS CREHL				10	983	-
SUCESIVAS CREHBT				64	0	-
SUCESIVAS CREHG				534	0	-
% CARGAS TRABAJO CREHB				18,00	14,63	-
% CARGAS TRABAJO CREHL				0,11	14,93	-
% CARGAS TRABAJO CREHBT				1,17	0,00	-
% CARGAS TRABAJO CREHG				8,30	0,00	-

L.E. TOTAL			
PACIENTES		185	213
L.E. ESTRUCTURAL			
PACIENTES		160	194
DEMORA MEDIA		13,88	18,07
			30

IND. ENTR/SAL L.E. ESTRUCT.	entradas	salidas	% Entr./Sal
	943	922	1,02

INTERCONSULTAS HOSPITALIZACION	15	15	16	68	79	78
--------------------------------	----	----	----	----	----	----

ACTIVIDAD FISIOTERAPIA	Mes		Acumulado	
	año actual	año anterior	año actual	año anterior
CINESITERAPIA	1.286	1.082	6.581	5.435
ELECTROESTIMULACION	95	45	394	254
INTERFERENCIALES	76	71	440	432
INFRARROJOS	63	20	128	121
TABLA LUMBALGIA	224	125	1.065	598
MO CONTINUA	109	46	308	91
MO PULSATIL	197	98	1.081	600
PARAFINA	295	62	1.177	708
PRESOTERAPIA	4	0	12	0
TENS	527	493	2.430	1.888
ULTRASONIDOS	258	152	1.158	933
TOTAL	3.134	2.194	14.774	11.060

TRATAMIENTOS / FISIOTERAPEUTA / DIA

CINESITERAPIA	17,98	15,09	18,56	14,79
ELECTROESTIMULACIÓN	77,14	49,35	69,09	49,28

SERVICIO: **ANESTESIA**

MES: **MAYO, 2016**

CONSULTAS EXTERNAS	Mes			Acumulado		
	año actual	año anterior	previsto	año actual	año anterior	previsto
PRIMERAS UDO	42	52	52	245	235	340
SUCESIVAS UDO	108	65	102	425	341	376
R/ SVAS/PRIM. UDO	2,57	1,25	1,96	1,73	1,45	1,11
% PRIMERAS DE ALTA RESOLUCIÓN	2	0,00	>10%	1	0,85	10,00
REPROGRAMACIONES CEX PRIM UDO	4,76	24,07	<7,00%	13,81	25,00	7

ACTIVIDAD QUIRÚRGICA	Mes			Acumulado		
	año actual	año anterior	previsto	año actual	año anterior	previsto
I.Q. PROGR. CON INGRESO	1	0	0	5	5	0
I.Q. PROGR. AMBULATORIAS	22	24	0	121	98	0
total I.Q. Programadas	23	24	0	126	103	0
I.Q. URG. CON INGRESO	1	0	0	2	2	0
I.Q. URG. AMBULATORIAS	0	0	0	0	1	0
RDTº. DE QUIRÓFANO MAÑANAS	91,06	75,73	76,00	73,33	62,32	76,00
% I.Q. SUSPENDIDAS	4,35	0,00		2,34	3,77	

L.E. TOTAL

PACIENTES	61	82
-----------	-----------	----

L.E. ESTRUCTURAL

PACIENTES	40	71	
DEMORA MEDIA	24,30	42,35	30

IND. ENTR/SAL L.E. ESTRUCT.	entradas	salidas	% Entr./Sal
	198	198	1,00

INTERC. HOSP. UDO	80	74	74	364	368	377
-------------------	----	----	----	-----	-----	-----

**TIPOS DE ANESTESIA y
TIEMPO MEDIO
I.Q. PROGRAMADAS**

	Mes		TIEMPO MEDIO mes actual	Acumulado		TIEMPO MEDIO acum. actual
	año actual	año anterior		año actual	año anterior	
0. AXILAR	0	1	0,00	7	2	1,60
1. GENERAL	120	137	2,37	602	690	2,45
2. LOCAL	204	166	0,52	930	912	0,48
3. PERIBULBAR	80	87	0,47	343	340	0,51
33. LOCAL + SEDACIÓN	33	21	0,75	161	79	0,69
34. SIN ANESTESIA	11	3	0,59	21	8	0,52
35. REGIONAL/TRONCULAR	8	6	1,13	37	50	1,29
36. SUBARACNOIDEA	2	3	2,22	14	14	1,44
37. SIN ANESTESISTA	15	35	0,51	68	111	0,48
4. REGIONAL i.v	1	0	0,92	1	0	0,92
5.- BLOQUEO PLEXO	6	2	1,10	20	12	1,80
6. RAQUIANESTESIA	111	89	1,79	528	436	1,68
7. EPIDURAL	8	10	1,57	35	33	1,45
8. SEDACIÓN	10	13	0,88	77	58	0,85
9. ESPINA COMBINADA	0	0	0,00	1	2	1,85
10. TÓPICA + SEDACIÓN	0	0	0,00	0	0	0,00
11. TRONCULAR	5	1	0,94	16	21	1,07
12. RETROBULBAR	0	0	0,00	0	1	0,00
13. NEUROLEPTO	0	0	0,00	0	0	0,00
14. NO CONSTA	0	0	0,00	0	0	0,00
total	614	574	1,16	2.861	2.769	1,19

horas

horas

RDTO. QUIRÚRGICO (Mañanas)	Mes			Acumulado		
	año actual	año anterior	previsto	año actual	año anterior	previsto
TRAUMATOLOGÍA	69,14	72,06	=ó >75%	73,35	72,04	=ó >75%
CIRUGÍA GRAL. Y DIGESTIVA	76,26	73,07	=ó >75%	75,36	74,76	=ó >75%
GINECOLOGÍA	82,12	75,47	=ó >75%	78,41	78,20	=ó >75%
UROLOGÍA	69,82	79,36	=ó >75%	75,35	77,59	=ó >75%
O.R.L.	71,74	68,41	=ó >75%	73,93	66,99	=ó >75%
OFTALMOLOGÍA	72,40	56,41	=ó >75%	78,06	66,72	=ó >75%
total	72,34	70,43	76,00	73,41	71,27	76,00

SERVICIO: HOSPITAL DE DÍA MÉDICO
MES: MAYO, 2016

PRUEBAS

	Mes		Tiempo Medio mes	Acumulado		Tiempo Medio Acum.
	año actual	año anterior		año actual	año anterior	
TTO. MEDIO	0	1		0	1	
TOXINA BOTULINICA	12	15		82	90	
INMUNOGLOBULINAS	2	1		5	5	
CORTICOIDES	3	5		10	31	
TRANSFUSIONES	2	8		17	28	
ANTICUERPOS	30	15		128	96	
ANTAGONISTAS CALCIO	0	0		0	0	
INYECCION EPIDURAL	22	23		122	101	
DERIVADOS DEL PLASMA	7	8		42	44	
HIERRO i.v	42	30		254	108	
QUIMIOTERAPIA	19	12		83	81	
PUNCION LUMBAR	3	2		9	7	
BIOPSIA HEPATICA	0	0		3	4	
BRONCOSCOPIA	0	0		6	6	
ANALITICA PEPTIDO C	0	0		1	0	
GASTROSCOPIA	3	1		11	6	
FLEBOGAMMA	9	8		49	40	
ESTIM. NERVIOS PERIFERICOS	0	0		0	0	
INMUNIZACION PARA ALERGIA	0	0		0	0	
COLONOSCOPIA	24	29		140	144	
SUEROTERAPIA	1	4		3	4	
TEST TENSILON	0	0		1	0	
PARACENTESIS	5	4		14	9	
ECO DOPPLER TRANS-CRAN.	0	0		0	0	
BIOPSIA CUTANEA	0	0		0	0	
ZOMETA	12	6		70	44	
VACUNACION NEOM	5	7		26	30	
INFILTRAC. NERVIOS NEOM	0	0		0	0	
PAAF PULMONAR	1	0		9	2	
PRUEBAS ENDOCRINAS	0	0		0	0	
COLOCACION SNG	0	0		0	0	
TEST DE SYNACTHEN	0	1		1	2	
TTO. LARGO	2	0		4	0	
TTO. CORTO	4	6		11	22	
TENS	0	0		0	0	
INFILTRACION CAUDAL	0	0		0	0	
total	208	186		1.101	905	

SERVICIO: HOSPITAL DE DÍA QUIRÚRGICO
MES: MAYO, 2016

INGRESOS	46	41	43	226	218	237
ALTAS	46	41	43	226	218	237

ACTIVIDAD DE ENFERMERIA	Mes		Acumulado	
	año actual	año anterior	año actual	año anterior
FLUJOMETRIA-UROLOGIA	3	1	12	14
ESPIROMETRIA	2	1	4	10
2.11-EDUCACION ENFERMERIA PV	28	47	120	166
2.12-EDUCACION ENFERMERIA S	7	19	12	48
2.13-ACTIVIDAD ENFERMERIA	793	46	3.769	245
INSTILACIONES VESICALES	54	37	200	169
CAMPIMETRIA	77	71	366	349
PRUEBAS DE ALERGIA	0	0	5	8
TEST DE ALIENTO	20	44	226	192
EO-EDUC. DIAB. GESTACIONAL	2	8	14	24
E1-EDUC. DIAB. TIPO 1	0	0	1	2
E2-EDUC. DIAB. TIPO 2	56	27	292	114
TESS HESS	0	0	1	1
ACTIVIDAD OPTIMIZADA	1	4	6	18
EDUC. TRAST. ALIMENTICIO	23	32	150	161
EXTRACCION REPOSO 30 MIN	37	37	164	165
EDUCACION USO INHALADOR	27	45	153	263
MANTOUX	0	1	2	3
MAPA	0	30	0	137
MONITORES P	92	68	360	351
MONITORES S	41	25	189	136
OTOEMISION	0	7	0	37
TERAPEUTICA	20	35	130	136
R0-EDUC. DIAB. GESTACIONAL	6	10	26	16
R1-EDUC. DIAB. TIPO 1	6	8	38	29
R2-EDUC. DIAB. TIPO 2	16	43	98	214
REV.LECTURA MANTOUX	0	0	0	0
RTA-REV. EDUC.	0	0	0	0
VACUNA	5	4	37	71
	0	0	0	0
total	1.316	650	6.375	3.079

SERVICIO: NEUROFISIOLOGÍA CLÍNICA

E.E.G.	Mes			Acumulado		
	año actual	año anterior	previsto	año actual	año anterior	previsto
HOSPITALIZACIÓN						
CONSULTAS EXTERNAS	49	38	48	208	212	220
URGENCIAS						
C.E.P.						
A. PRIMARIA						
OTROS CENTROS						
PLANIFICACIÓN FAMILIAR						
total	49	38	48	208	212	220

E.M.G.	Mes			Acumulado		
	año actual	año anterior	previsto	año actual	año anterior	previsto
HOSPITALIZACIÓN						
CONSULTAS EXTERNAS	100	80	96	450	395	457
URGENCIAS						
C.E.P.						
A. PRIMARIA						
OTROS CENTROS						
PLANIFICACIÓN FAMILIAR						
total	100	80	96	450	395	457

P.E.	Mes			Acumulado		
	año actual	año anterior	previsto	año actual	año anterior	previsto
HOSPITALIZACIÓN						
CONSULTAS EXTERNAS	12	16	17	74	72	91
URGENCIAS						
C.E.P.						
A. PRIMARIA						
OTROS CENTROS						
PLANIFICACIÓN FAMILIAR						
total	12	16	17	74	72	91

DEPRIVACIONES	Mes			Acumulado		
	año actual	año anterior	previsto	año actual	año anterior	previsto
HOSPITALIZACIÓN						
CONSULTAS EXTERNAS	10	6	7	36	30	35
URGENCIAS						
C.E.P.						
A. PRIMARIA						
OTROS CENTROS						
PLANIFICACIÓN FAMILIAR						
total	10	6	7	36	30	35

ESTUDIOS DEL SUÑO	Mes			Acumulado		
	año actual	año anterior	previsto	año actual	año anterior	previsto
HOSPITALIZACIÓN						
CONSULTAS EXTERNAS	1	0	1	3	0	5
URGENCIAS						
C.E.P.						
A. PRIMARIA						
OTROS CENTROS						
PLANIFICACIÓN FAMILIAR						
total	1	0	1	3	0	5



LISTAS DE ESPERA

ELECTROENCEFALOGRAMAS

PACIENTES
DEMORA MEDIA

ELECTROMIOGRAFÍAS

PACIENTES
DEMORA MEDIA

POTENCIALES EVOCADOS

PACIENTES
DEMORA MEDIA

DEPRIVACIÓN

PACIENTES
DEMORA MEDIA

ESTUDIOS DEL SUEÑO

PACIENTES
DEMORA MEDIA

Objetivo crítico

9	8	
6,00	0,00	
126	75	
16,07	13,45	<40 d.
7	11	
0,00	3,22	
5	4	
0,00	0,00	
0	0	
0,00	0,00	

SERVICIO: ANATOMÍA PATOLÓGICA
MES: MAYO, 2016

CITOLOGÍAS	Mes			Acumulado		
	año actual	año anterior	previsto	año actual	año anterior	previsto
HOSPITALIZACIÓN	60	95	0	276	511	0
CONSULTAS EXTERNAS	501	472	0	2.354	2.497	0
URGENCIAS	9	7	0	70	62	0
A. PRIMARIA	37	16	0	218	92	0
OTROS CENTROS	0	0	0	0	1	0
PLANIFICACIÓN FAMILIAR	41	75	0	241	316	0
total	648	665	686	3.159	3.479	3.377

BIOPSIAS PIEZA	Mes			Acumulado		
	año actual	año anterior	previsto	año actual	año anterior	previsto
HOSPITALIZACIÓN	161	155	0	744	780	0
CONSULTAS EXTERNAS	209	288	0	999	1.248	0
URGENCIAS	10	6	0	29	25	0
A. PRIMARIA	12	6	0	42	48	0
OTROS CENTROS	1	0	0	3	4	0
total	393	455	465	1.817	2.105	2.095

CONSULTAS	Mes			Acumulado		
	año actual	año anterior	previsto	año actual	año anterior	previsto
HOSPITALIZACIÓN	0	0	0	0	0	0
CONSULTAS EXTERNAS	0	0	0	0	0	0
URGENCIAS	0	0	0	0	0	0
A. PRIMARIA	0	0	0	0	0	0
OTROS CENTROS	0	0	0	0	2	0
total	0	0	1	0	2	6

BIOPSIA INTRAOPERATORIA	Mes			Acumulado		
	año actual	año anterior	previsto	año actual	año anterior	previsto
HOSPITALIZACIÓN	14	12	0	74	65	0
CONSULTAS EXTERNAS	0	0	0	0	0	0
URGENCIAS	0	0	0	0	0	0
A. PRIMARIA	0	0	0	0	0	0
OTROS CENTROS	0	0	0	0	0	0
total	14	12	17	74	65	70

P.A.A.F.	Mes			Acumulado		
	año actual	año anterior	previsto	año actual	año anterior	previsto
HOSPITALIZACIÓN	6	7	0	25	36	0
CONSULTAS EXTERNAS	30	31	0	176	164	0
URGENCIAS	0	1	0	0	3	0
A. PRIMARIA	1	1	0	1	1	0
C.E.P.	0	0	0	0	0	0
total	37	40	45	202	204	211

NECROPSIAS	Mes			Acumulado		
	año actual	año anterior	previsto	año actual	año anterior	previsto
HOSPITALIZACIÓN	0	1	0	2	4	0
CONSULTAS EXTERNAS	0	0	0	1	0	0
total	0	1	1	3	4	4