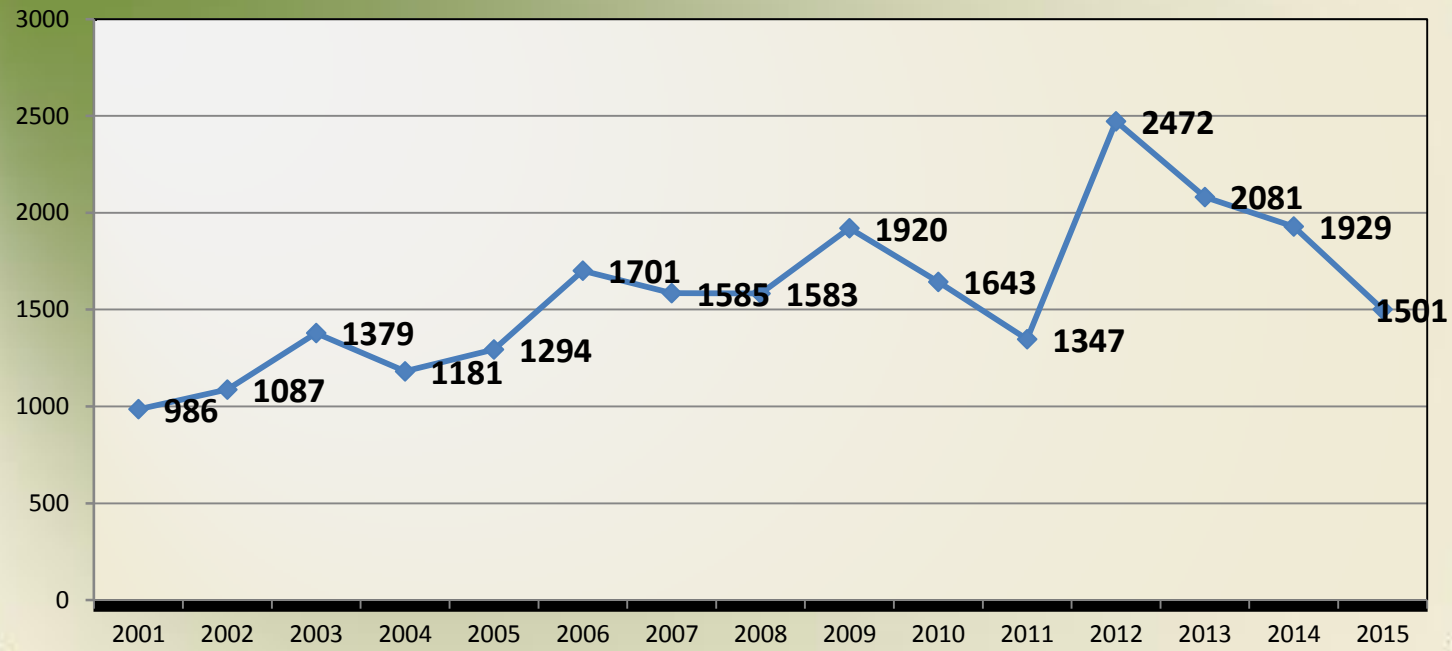
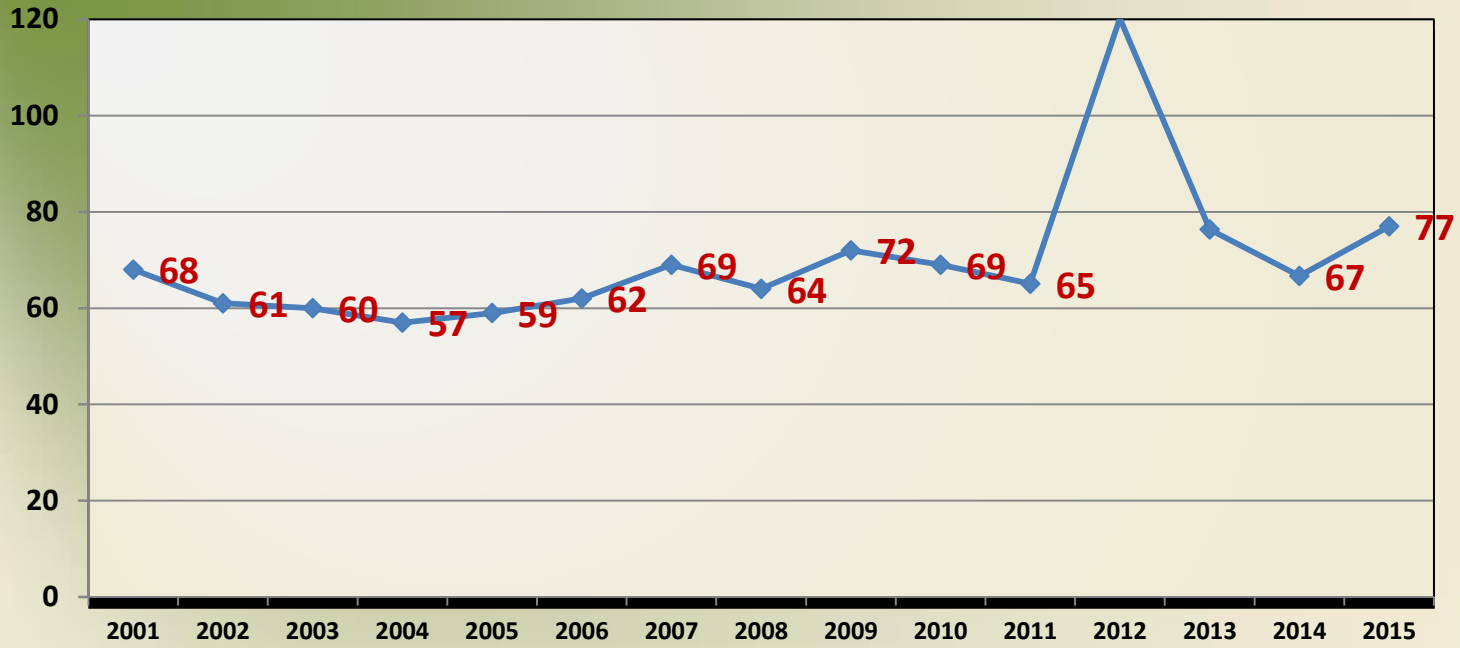


	2001	2002	2003	2004	2005	2006	2007	2008	2009	2010	2011	2012	2013	2014	2015
Lista de Espera Quirúrgica	986	1087	1379	1181	1294	1701	1585	1583	1920	1643	1347	2472	2081	1929	1501
Demora media en días	68	61	60	57	59	62	69	64	72	69	65	120	76,4	67	77
C/ ingres I.Q. Programadas	2352	2070	2193	1876	1948	1915	1921	1898	1796	1766	1971	1830	2180	2078	2107
C/ ingres I.Q. Urgentes	503	470	471	462	473	476	534	471	475	499	456	480	502	451	482
TOTAL I.Q. con ingreso	2855	2540	2664	2338	2421	2391	2455	2369	2271	2265	2427	2310	2682	2529	2589
Ambulat I.Q. Programadas	2024	1793	2155	2834	2616	2921	3216	3228	3413	3875	3572	2229	2172	2243	2355
Ambulat I.Q. Urgentes	80	90	74	73	90	68	65	56	71	73	43	11	13	14	11
TOTAL I.Q. Ambulatorias	2104	1883	2229	2907	2706	2989	3281	3284	3484	3948	3615	2240	2185	2257	2366
TOTAL I.Q. (c/ingreso y amb.)	4959	4423	4893	5245	5127	5380	5736	5653	5755	6213	6042	4550	4867	4786	4955
Rdto. de Quirófanos %	67,1	70,2	69,1	69,7	70,9	71,36	72,2	74,1	75,3	74,7	73,75	67,49	71,01	71,7	71,6
Hospital Lista de Espera de Ctas.	1080	2595	4476	2907	3369	2136	4369	4092	3673	3932	4660	4089	5066	4681	5628
Hospital Demora media en días	23	34	26	29	31	20	32	38	29	34	45,7	47,2	44,5	41,9	54,6
Policlinic Lista de Espera de Ctas.	667	401	FUSIONADA TODA LA LISTA DE CTAS. EXTERNAS												
Policlinic Demora media en días	14	12	CON LA DEL HOSPITAL												
INGRESOS PROGRAMADOS	2078	1883	1931	1634	1823	1729	1855	1785	1665	1820	2111	2006	2443	2281	2223
INGRESOS URGENTES	5457	5552	5773	5843	6286	6525	6598	6460	6387	6375	6036	6282	6052	6035	5981
TOTAL DE INGRESOS	7535	7435	7704	7477	8109	8254	8453	8245	8052	8195	8147	8288	8495	8316	8204
Urgencias atendidas	25026	27198	32280	32450	32678	34171	34934	36701	36672	35309	33378	32551	32653	33122	33981
Urgencias Ingresadas	5457	5552	5773	5843	6286	6452	6533	6357	6278	6258	5887	6094	5868	5804	5722
Presión de Urgencias %	72,42	74,67	74,94	78,15	77,52	78,17	77,29	77,10	77,97	76,36	72,26	73,53	69,08	69,79	69,75
Estancia Media	8,26	8,7	8,64	9,11	8,36	8,45	8	7,72	7,66	7,44	7,24	7,34	7,12	7,29	7,05
Indice de Ocupación %	83,3	80,2	78,8	81,3	82,2	82,93	81,3	81,9	83,2	sin datos		82,1	83,38	84,62	82,2

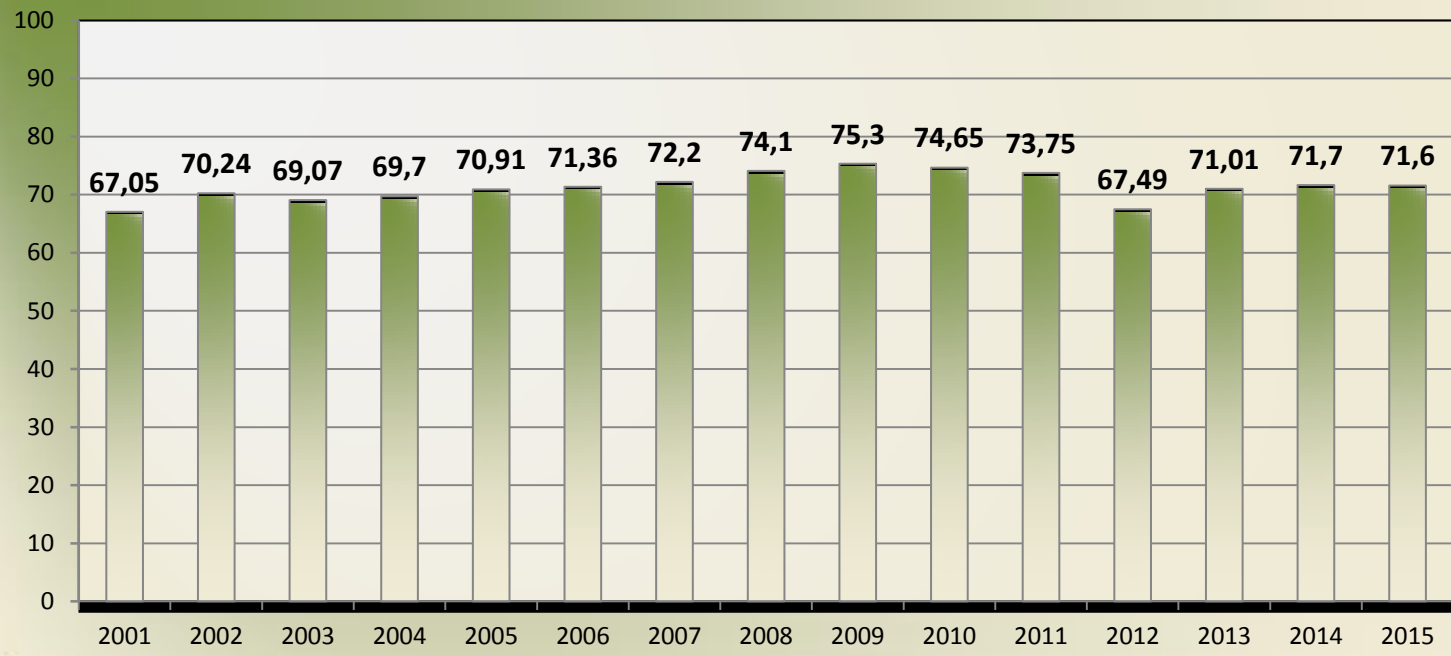
Lista de Espera Quirúrgica



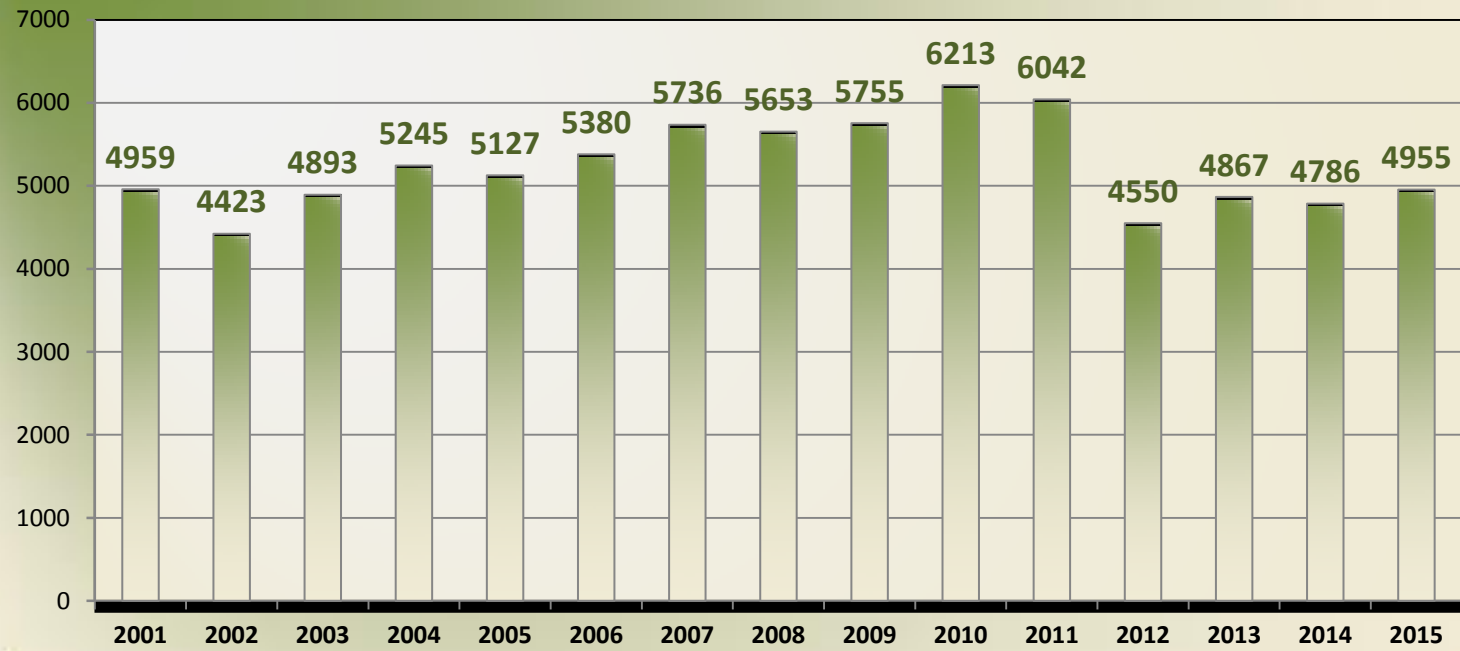
Demora media en días



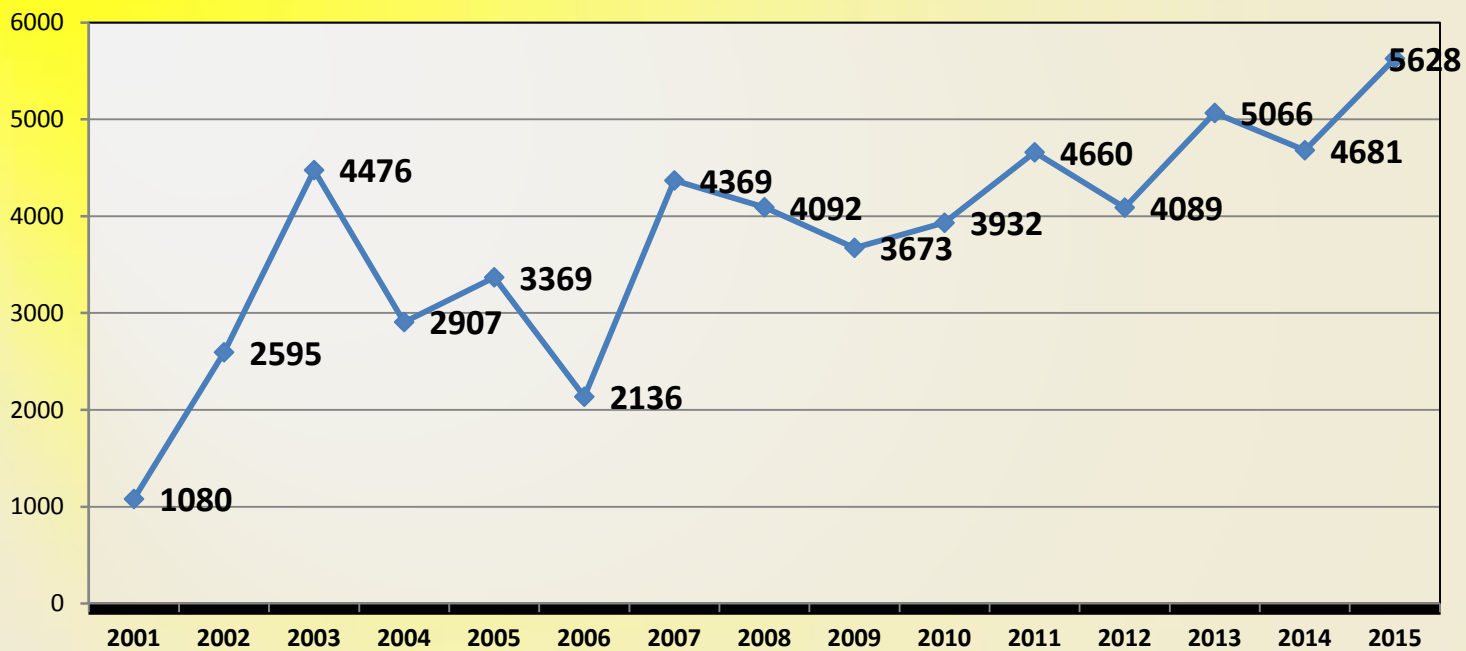
Rdto. de Quirófanos %



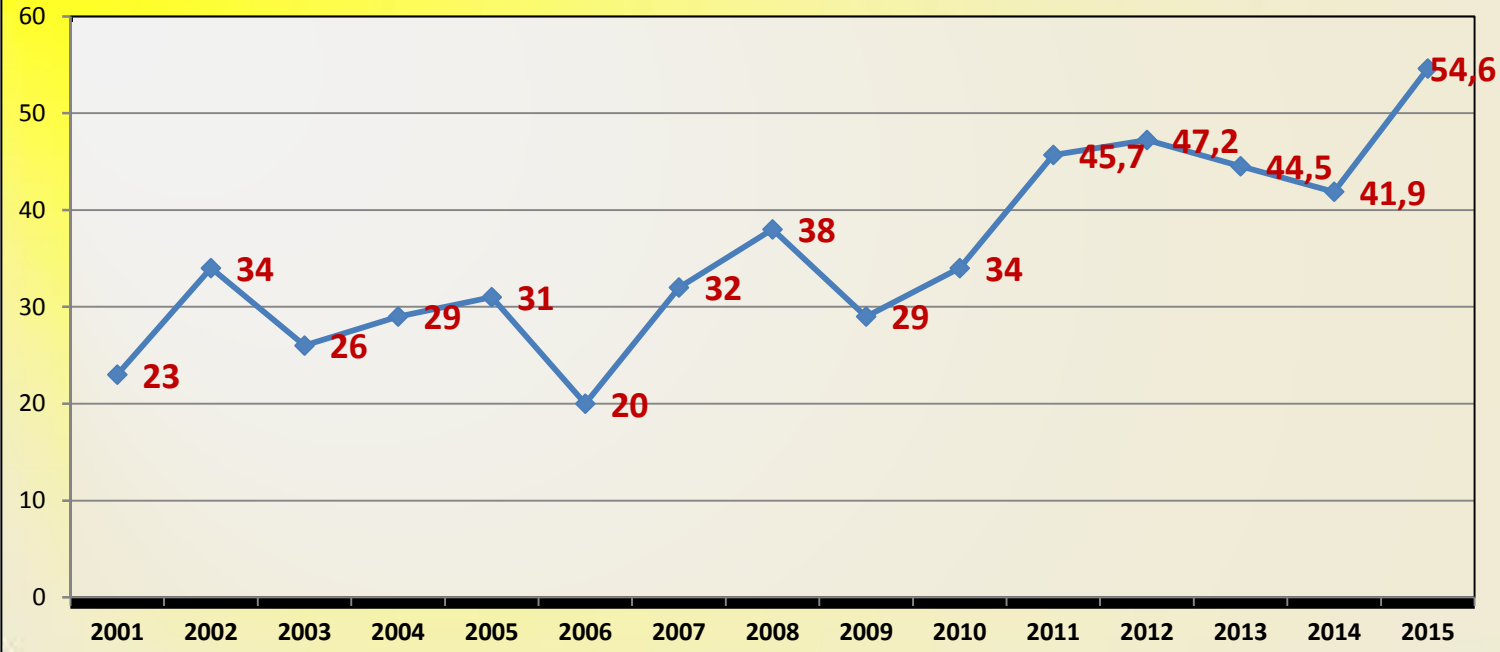
TOTAL I.Q. (c/ingreso y amb.)



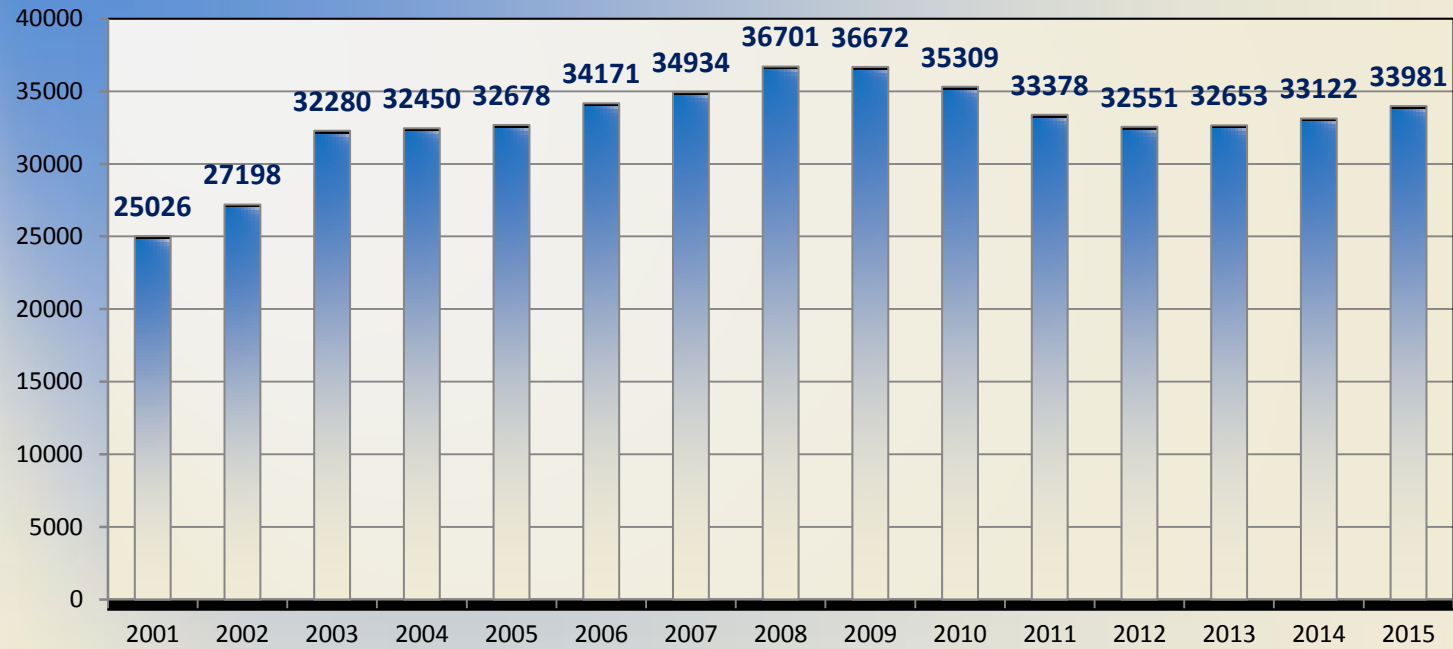
Lista de Espera de Ctas.



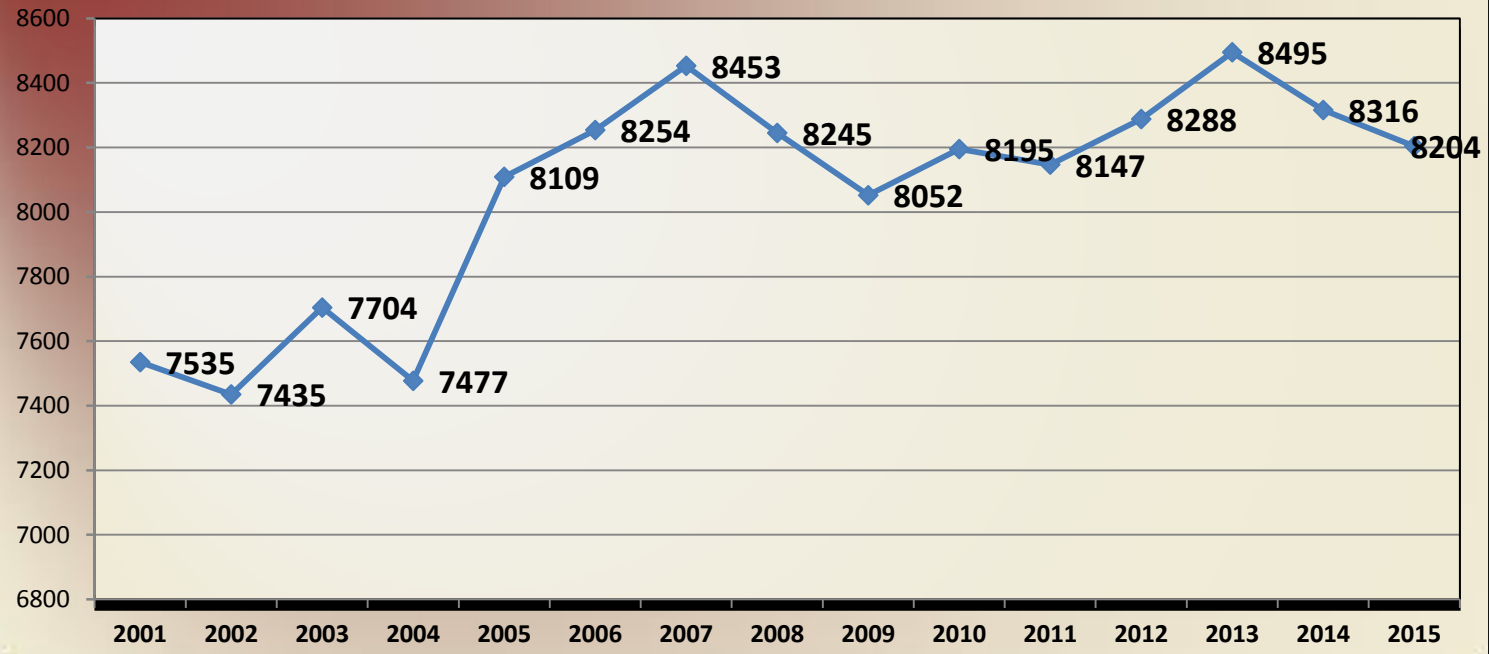
Demora media en días



Urgencias atendidas



TOTAL DE INGRESOS



Estancia Media

